

COMUNE DI OTTOBIANO
PROVINCIA DI PAVIA

COPIA

DELIBERAZIONE N. 3
in data: 15.04.2019

VERBALE DI DELIBERAZIONE
DEL CONSIGLIO COMUNALE

ADUNANZA ORDINARIA DI PRIMA CONVOCAZIONE - SEDUTA PUBBLICA

OGGETTO: APPROVAZIONE RENDICONTO DELLA GESTIONE FINANZIARIA
2018, AI SENSI DELL'ART.227 D. LGS. 267/2000.

L'anno **duemiladiciannove** addì **quindici** del mese di **aprile** alle ore **18.30** nella sala delle adunanze, previa osservanza di tutte le formalità prescritte dalla vigente legge comunale e provinciale, vennero oggi convocati a seduta i Consiglieri Comunali.

All'appello risultano:

1 - CARNIA SERAFINO	Presente	8 - UCCELLI BATTISTA	Assente
2 - CAMPEGGI GIUSEPPE	Assente	9 - LUCCHIARI PAOLO	Assente
3 - TRONCONI DANIELA	Presente	10 - FONDRINI MARIA ANTONELLA	Presente
4 - CERESA ROBERTO	Presente	11 - VENEGONI LUCA	Assente
5 - MAFFIOLI TERESIO	Presente	12 -	
6 - GRILLO MARIA CATIA	Presente	13 -	
7 - VAGNATO MARCO	Presente		

Totale presenti 7

Totale assenti 4

Assiste il Segretario Comunale Sig. **Dott. Lucio Gazzotti** il quale provvede alla redazione del presente verbale.

Essendo legale il numero degli intervenuti, il Sig. **Carnia Serafino** assume la Presidenza e dichiara aperta la seduta per la trattazione dell'oggetto sopra indicato.

IL CONSIGLIO COMUNALE

Premesso che:

1. con deliberazione di Consiglio comunale n. 6 in data 14.02.2018, è stata approvata la nota di aggiornamento al Documento unico di programmazione per il periodo 2018-2020;
 - con deliberazione di Consiglio comunale n. 6 in data 14.02.2018 è stato approvato il bilancio di previsione finanziario 2018-2020 redatto secondo lo schema di cui all'all. 9 al D.Lgs. n. 118/2011;
 - sono state apportate variazioni al bilancio di previsione finanziario 2018-2020 con le seguenti deliberazioni:
 - Deliberazione G.C. n. 26 del 13.03.2018, ad oggetto: "Riallineamento automatico previsioni di cassa a seguito riaccertamento dei residui.";
 - Delibera G.C. n. 47 del 12.06.2018, ad oggetto: " Variazione d'urgenza al bilancio di previsione finanziario 2018/2020 (art. 175, comma 4, del D.Lgs. n. 267/2000).";
 - Delibera C.C. n. 11 del 27.07.2018, ad oggetto: "Assestamento bilancio di previsione 2018/2020 e verifica degli equilibri di bilancio.";
 - Deliberazione G.C. n. 69 del 04.09.2018, ad oggetto: "Variazione di bilancio con prelevamento dal fondo di riserva.";
 - Determinazione del Responsabile del Servizio Finanziario n. 22 del 19.09.2018, ad oggetto: " Variazione bilancio esercizio 2017, in termini di competenza e di cassa, ai sensi dell'art. 175, comma 5-quater lettera a) e lettera e) del TUEL.";
 - Deliberazione G.C. n. 79 del 02.10.2018, ad oggetto: "Variazione di bilancio con prelevamento dal fondo di riserva.";
 - Delibera C.C. n. 15 del 30.11.2018, ad oggetto: "Variazione al bilancio di previsione finanziario 2018/2020.";

Preso atto che:

- la gestione finanziaria si è svolta in conformità ai principi e alle regole previste in materia di finanza locale;
- il Tesoriere comunale ha reso il conto della gestione, ai sensi dell'art. 226 del D.Lgs. n. 267/2000, debitamente sottoscritto e corredato di tutta la documentazione contabile prevista (reversali di incasso, mandati di pagamento e relativi allegati di svolgimento, ecc.);
- gli agenti contabili interni a materia e a danaro hanno reso il conto della propria gestione, come previsto dall'art. 233 del D.Lgs. n. 267/2000;
- con deliberazione della Giunta Comunale n. 18 in data 12.03.2019, è stato approvato il riaccertamento ordinario dei residui ai sensi dell'art. 228, comma 3 d.Lgs. n. 267/2000 e dell'articolo 3, comma 4, del d.Lgs. n. 118/2011;

Richiamato l'articolo 227, comma 2, del d.Lgs. 18/08/2000, n. 267 e l'articolo 18, comma 1, lett. b), del d.Lgs. 23/06/2011, n. 118, i quali prevedono che gli enti locali deliberano, entro il 30 aprile dell'anno successivo, il rendiconto della gestione composto dal conto del bilancio, dal conto economico e dallo stato patrimoniale;

Visto lo schema del rendiconto della gestione dell'esercizio 2018 redatto secondo lo schema di cui all'allegato 10 al d.Lgs. n. 118/2011 approvato con deliberazione della Giunta Comunale n. 20 in data 19.03.2019;

Preso atto che al rendiconto della gestione dell'esercizio 2018 risultano allegati tutti i documenti previsti per legge.

Verificato che copia del rendiconto e dei documenti allegati sono stati messi a disposizione dei consiglieri comunali nel rispetto dei tempi e delle modalità previste dal regolamento comunale di contabilità vigente;

Vista la Relazione sulla gestione approvata dalla Giunta Comunale con deliberazione n. 20 in data 19.03.2019, ai sensi dell'art. 151, comma 6 del d.Lgs. n. 267/2000 e dell'art. 11, comma 6, del d.Lgs. n. 118/2011;

Vista la relazione dell'organo di revisione, resa ai sensi dell'art. 239, comma 1, lettera d), del d. Lgs. n. 267/2000, la quale contiene l'attestazione della corrispondenza del rendiconto alle risultanze della gestione nonché considerazioni e valutazioni relative all'efficienza, alla produttività ed economicità della gestione;

Rilevato che il conto del bilancio dell'esercizio 2018 si chiude con un avanzo di amministrazione pari a Euro 649.306,84 così determinato:

		GESTIONE		
		RESIDUI	COMPETENZA	TOTALE
Fondo cassa al 1° gennaio				246.132,69
RISCOSSIONI	(+)	262.654,11	855.027,14	1.117.681,25
PAGAMENTI	(-)	192.854,22	801.997,93	994.852,15
SALDO DI CASSA AL 31 DICEMBRE	(=)			368.961,79
PAGAMENTI per azioni esecutive non regolarizzate al 31 dicembre	(-)			0,00
FONDO DI CASSA AL 31 DICEMBRE	(=)			368.961,79
RESIDUI ATTIVI	(+)	157.927,17	303.123,33	461.050,50
<i>di cui derivanti da accertamenti di tributi effettuati sulla base della stima del dipartimento delle finanze</i>				0,00
RESIDUI PASSIVI	(-)	16.964,02	142.758,83	159.722,85
FONDO PLURIENNALE VINCOLATO PER SPESE CORRENTI (1)	(-)			3.500,00
FONDO PLURIENNALE VINCOLATO PER SPESE IN CONTO CAPITALE (1)	(-)			17.482,60

RISULTATO DI AMMINISTRAZIONE AL 31 DICEMBRE 2018 (A)(2)	(=)	649.306,84
--	-----	-------------------

Considerato che l'Ente per il primo anno ha affiancato alla contabilità finanziaria la contabilità economica patrimoniale redatta secondo i principi stabiliti dal D.Lgs. 118/2011, allegato n. 4/1;

Rilevato altresì che questo ente ha rispettato il pareggio di bilancio per l'anno 2018, come risulta da certificazione inviata alla Ragioneria generale dello Stato in data 13.03.2019, prot. n. 768;

Visto il Decreto interministeriale Interno e Mef 28 dicembre 2018 con il quale sono stati individuati i nuovi parametri di deficitarietà strutturale per il triennio 2019/2021, in base ai quali questo ente risulta non deficitario;

Visto il D.Lgs. n. 267/2000;

Visto il D.Lgs. n. 118/2011;

Visto lo Statuto Comunale;

Visto il vigente Regolamento comunale di contabilità;

Acquisiti i pareri di legge;

Con voti n. 6 favorevoli, su n. 7 presenti, n. 1 astenuto (Fondrini Antonella), espressi nella forme di legge;

DELIBERA

2. di approvare, ai sensi dell'art. 227, comma 2, del D.Lgs. n. 267/2000 e dell'art. 18, comma 1, lett. b) del D.Lgs. n. 118/2011, il rendiconto della gestione relativo all'esercizio finanziario 2018, redatto secondo lo schema allegato 10 al D.Lgs. n. 118/2011, allegato al presente provvedimento quale parte integrante e sostanziale, corredato di tutti i documenti in premessa richiamati;

3. di accertare, sulla base delle risultanze del conto del bilancio dell'esercizio 2018, un risultato di amministrazione pari a Euro 649.306,84, così determinato:

		GESTIONE		
		RESIDUI	COMPETENZE	TOTALE
Fondo cassa al 1° gennaio				246.132,69
RISCOSSIONI	(+)	262.654,11	855.027,14	1.117.681,25
PAGAMENTI	(-)	192.854,22	801.997,93	994.852,15
SALDO DI CASSA AL 31 DICEMBRE	(=)			368.961,79

PAGAMENTI per azioni esecutive non regolarizzate al 31 dicembre	(-)			0,00
FONDO DI CASSA AL 31 DICEMBRE	(=)			368.961,79
RESIDUI ATTIVI	(+)	157.927,17	303.123,33	461.050,50
<i>di cui derivanti da accertamenti di tributi effettuati sulla base della stima del dipartimento delle finanze</i>				0,00
RESIDUI PASSIVI	(-)	16.964,02	142.758,83	159.722,85
FONDO PLURIENNALE VINCOLATO PER SPESE CORRENTI (1)	(-)			3.500,00
FONDO PLURIENNALE VINCOLATO PER SPESE IN CONTO CAPITALE (1)	(-)			17.482,60
RISULTATO DI AMMINISTRAZIONE AL 31 DICEMBRE 2018 (A)(2)	(=)			649.306,84

Composizione del risultato di amministrazione al 31 dicembre 2018:	
Parte accantonata (3)	
Fondo crediti di dubbia esigibilità al 31/12/18 (4)	284.823,00
Accantonamento residui perenti al 31/12/18 (solo per le regioni) (5)	
Fondo anticipazioni liquidità DL 35 del 2013 e successive modifiche e rifinanziamenti	
Fondo perdite società partecipate	13.000,00
Fondo contezioso	
Altri accantonamenti	16.500,00
Totale parte accantonata (B)	314.323,00
Parte vincolata	
Vincoli derivanti da leggi e dai principi contabili	32.417,40
Vincoli derivanti da trasferimenti	
Vincoli derivanti dalla contrazione di mutui	2.592,31
Vincoli formalmente attribuiti dall'ente	
Altri vincoli	
Totale parte vincolata (C)	35.009,71
Parte destinata agli investimenti	
Totale parte destinata agli investimenti (D)	76.449,61

Totale parte disponibile (E=A-B-C-D)	223.524,52
Se E è negativo, tale importo è iscritto tra le spese del bilancio di previsione come disavanzo da ripianare (6)	

4. di demandare a successivo provvedimento l'applicazione dell'avanzo (o disavanzo) di amministrazione al bilancio di previsione dell'esercizio in corso, nei modi e nei termini previsti dall'articolo 187 (o 188) del D.Lgs. n. 267/2000;
5. di approvare le risultanze derivanti dalla redazione della contabilità economica – patrimoniale;
6. di dare atto che al 31 dicembre dell'esercizio non esistono debiti fuori bilancio;
7. di dare atto che questo ente, sulla base della tabella di riscontro dei parametri di deficitarietà strutturale, redatta ai sensi del Decreto interministeriale Interno e Mef 28 dicembre 2018, risulta non deficitario;
8. di dare atto altresì che risulta rispettato il pareggio di bilancio per l'anno 2018, come risulta dalla certificazione inviata alla Ragioneria Generale dello Stato, prot. n. 768 in data 13.03.2019;
9. di dare atto infine che entro dieci giorni dall'approvazione e ai sensi dell'articolo 16, comma 26, del decreto legge 13 agosto 2011, n. 138, convertito con modificazioni dalla legge n. 148/2011 e del DM Interno 23 gennaio 2012, l'elenco delle spese di rappresentanza sostenute dagli organi di governo nell'esercizio 2018 deve essere:
 - a) trasmesso alla competente sezione regionale di controllo della Corte dei conti;
 - b) pubblicato sul sito internet istituzionale dell'ente.
10. di pubblicare il rendiconto della gestione sul sito internet in forma sintetica, aggregata e semplificata, ai sensi del DPCM 22 settembre 2014, modificato con D.M. 29 aprile 2016.

Successivamente, con voti 6 favorevoli, su n. 7 presenti, n. 1 astenuto (Fondrini Antonella), espressi nelle forme di legge, il presente provvedimento viene reso immediatamente eseguibile ai sensi dell'art. 134, comma 4 del D.lgs. 267/2000, stante l'urgenza.

P A R E R I P R E V E N T I V I

Ai sensi dell'art.49 del D.Lgs. 18 agosto 2000 n. 267 si esprime parere favorevole in ordine alla regolarità TECNICA, della proposta di deliberazione formalizzata col presente atto:

**IL RESPONSABILE DEL
SERVIZIO
F.to Dott.ssa Lucrezia
Rapetti**

Delibera di C.C. n. 3 del 15.04.2019

Letto Approvato e sottoscritto:

IL PRESIDENTE
F.to Carnia Serafino

IL SEGREATARIO COMUNALE
F.to Dott. Lucio Gazzotti

Viene pubblicata all'albo pretorio per 15 giorni consecutivi a partire dal 29.04.2019 al 14.05.2019 ai sensi dell'Art.124, comma 1° del T.U. 267/2000

Addì, __29.04.2019__

IL SEGRETARIO COMUNALE
F.to Dott. Lucio Gazzotti

CERTIFICATO DI ESECUTIVITÀ

Si certifica che la presente deliberazione è divenuta esecutiva ai sensi dell'Art. 134 D.Lgs267/00:

- Decorsi 10 giorni dalla pubblicazione (09.05.2019) - Art.134, comma 3°del D.Lgs267/00
- È stata dichiarata immediatamente eseguibile - Art. 134 - comma 4° del D.Lgs267/00

Addì, __09.05.2019__

IL SEGRETARIO COMUNALE
F.to Dott. Lucio Gazzotti

Copia conforme all'originale, in carta libera, ad uso amministrativo.
Addì 29.04.2019

Il Responsabile Servizio Amministrativo
Tacconi Gisella Teresa

CONTO DEL BILANCIO - GESTIONE DELLE ENTRATE ANNO 2018

TITOLO, TIPOLOGIA	DENOMINAZIONE	Residui attivi al 1/1/2018 (RS)		Riscossioni in c/residui (RR)		Riaccertamento residui (R) ⁽³⁾		Maggiori o minori entrate di competenza =A-CP ⁽⁵⁾	Residui attivi da esercizi precedenti (EP=RS-RR+R)	
		Previsioni definitive di competenza (CP)		Riscossioni in c/competenza (RC)		Accertamenti (A) ⁽⁴⁾			Residui attivi da esercizio di competenza (EC=A-RC)	
		Previsioni definitive di cassa (CS)		Totale riscossioni (TR=RR+RC)		Maggiori o minori entrate di cassa =TR-CS ⁽⁵⁾			Totale residui attivi da riportare (TR=EP+EC)	
	FONDO PLURIENNALE VINCOLATO PER SPESE CORRENTI ⁽¹⁾	CP	5.940,00							
	FONDO PLURIENNALE VINCOLATO PER SPESE IN CONTO CAPITALE ⁽¹⁾	CP	21.960,00							
	UTILIZZO AVANZO DI AMMINISTRAZIONE ⁽²⁾	CP	29.533,00							
TITOLO 1	Entrate correnti di natura tributaria, contributiva e perequativa									
10101	Tipologia 101 Imposte, tasse e proventi assimilati	RS	215.197,38	RR	122.566,35	R	8.338,03		EP	100.969,06
		CP	531.330,00	RC	424.395,60	A	520.015,18	CP	EC	95.619,58
		CS	754.865,41	TR	546.961,95	CS	-207.903,46		TR	196.588,64
10102	Tipologia 102 Tributi destinati al finanziamento della sanità	RS	0,00	RR	0,00	R	0,00		EP	0,00
		CP	0,00	RC	0,00	A	0,00	CP	EC	0,00
		CS	0,00	TR	0,00	CS	0,00		TR	0,00
10103	Tipologia 103 Tributi devoluti e regolati alle autonomie speciali	RS	0,00	RR	0,00	R	0,00		EP	0,00
		CP	0,00	RC	0,00	A	0,00	CP	EC	0,00
		CS	0,00	TR	0,00	CS	0,00		TR	0,00
10104	Tipologia 104 Compartecipazioni di tributi	RS	0,00	RR	0,00	R	0,00		EP	0,00
		CP	0,00	RC	0,00	A	0,00	CP	EC	0,00
		CS	0,00	TR	0,00	CS	0,00		TR	0,00
10301	Tipologia 301 Fondi perequativi da Amministrazioni Centrali	RS	479,83	RR	464,34	R	-15,49		EP	0,00
		CP	25.878,00	RC	25.864,03	A	25.864,03	CP	EC	0,00
		CS	26.357,83	TR	26.328,37	CS	-29,46		TR	0,00
10302	Tipologia 302 Fondi perequativi dalla Regione o Provincia autonoma	RS	0,00	RR	0,00	R	0,00		EP	0,00
		CP	0,00	RC	0,00	A	0,00	CP	EC	0,00
		CS	0,00	TR	0,00	CS	0,00		TR	0,00
10000	Totale Titolo 1 Entrate correnti di natura tributaria, contributiva e perequativa	RS	215.677,21	RR	123.030,69	R	8.322,54		EP	100.969,06
		CP	557.208,00	RC	450.259,63	A	545.879,21	CP	EC	95.619,58
		CS	781.223,24	TR	573.290,32	CS	-207.932,92		TR	196.588,64
TITOLO 2	Trasferimenti correnti									
20101	Tipologia 101 Trasferimenti correnti da Amministrazioni pubbliche	RS	20.081,10	RR	15.273,10	R	0,00		EP	4.808,00
		CP	98.785,00	RC	89.382,40	A	89.382,40	CP	EC	0,00

CONTO DEL BILANCIO - GESTIONE DELLE ENTRATE ANNO 2018

TITOLO, TIPOLOGIA	DENOMINAZIONE	Residui attivi al 1/1/2018 (RS)		Riscossioni in c/residui (RR)		Riaccertamento residui (R) ⁽³⁾		Maggiori o minori entrate di competenza =A-CP ⁽⁵⁾	Residui attivi da esercizi precedenti (EP=RS-RR+R)	
		Previsioni definitive di competenza (CP)		Riscossioni in c/competenza (RC)		Accertamenti (A) ⁽⁴⁾			Residui attivi da esercizio di competenza (EC=A-RC)	
		Previsioni definitive di cassa (CS)		Totale riscossioni (TR=RR+RC)		Maggiori o minori entrate di cassa =TR-CS ⁽⁵⁾			Totale residui attivi da riportare (TR=EP+EC)	
		CS	118.866,10	TR	104.655,50	CS	-14.210,60		TR	4.808,00
20102	Tipologia 102 Trasferimenti correnti da Famiglie	RS	0,00	RR	0,00	R	0,00		EP	0,00
		CP	0,00	RC	0,00	A	0,00	CP	0,00	0,00
		CS	0,00	TR	0,00	CS	0,00		TR	0,00
20103	Tipologia 103 Trasferimenti correnti da Imprese	RS	0,00	RR	0,00	R	0,00		EP	0,00
		CP	9.112,00	RC	0,00	A	9.111,20	CP	-0,80	9.111,20
		CS	9.112,00	TR	0,00	CS	-9.112,00		TR	9.111,20
20104	Tipologia 104 Trasferimenti correnti da Istituzioni Sociali Private	RS	0,00	RR	0,00	R	0,00		EP	0,00
		CP	0,00	RC	0,00	A	0,00	CP	0,00	0,00
		CS	0,00	TR	0,00	CS	0,00		TR	0,00
20105	Tipologia 105 Trasferimenti correnti dall'Unione Europea e dal Resto del Mondo	RS	0,00	RR	0,00	R	0,00		EP	0,00
		CP	0,00	RC	0,00	A	0,00	CP	0,00	0,00
		CS	0,00	TR	0,00	CS	0,00		TR	0,00
20000	Totale Titolo 2 Trasferimenti correnti	RS	20.081,10	RR	15.273,10	R	0,00		EP	4.808,00
		CP	107.897,00	RC	89.382,40	A	98.493,60	CP	-9.403,40	9.111,20
		CS	127.978,10	TR	104.655,50	CS	-23.322,60		TR	13.919,20
Titolo 3 Entrate extratributarie										
30100	Tipologia 100 Vendita di beni e servizi e proventi derivanti dalla gestione dei beni	RS	36.622,64	RR	6.676,47	R	-871,24		EP	29.074,93
		CP	84.490,00	RC	56.629,38	A	76.379,05	CP	-8.110,95	19.749,67
		CS	121.162,64	TR	63.305,85	CS	-57.856,79		TR	48.824,60
30200	Tipologia 200 Proventi derivanti dall'attività di controllo e repressione delle irregolarità e degli illeciti	RS	29.936,79	RR	14.242,12	R	3.747,64		EP	19.442,31
		CP	178.032,00	RC	47.230,10	A	173.662,21	CP	-4.369,79	126.432,11
		CS	208.499,44	TR	61.472,22	CS	-147.027,22		TR	145.874,42
30300	Tipologia 300 Interessi attivi	RS	0,00	RR	0,00	R	0,00		EP	0,00
		CP	500,00	RC	522,58	A	522,58	CP	22,58	0,00
		CS	500,00	TR	522,58	CS	22,58		TR	0,00
30400	Tipologia 400 Altre entrate da redditi da capitale	RS	0,00	RR	0,00	R	0,00		EP	0,00
		CP	0,00	RC	0,00	A	0,00	CP	0,00	0,00
		CS	0,00	TR	0,00	CS	0,00		TR	0,00

CONTO DEL BILANCIO - GESTIONE DELLE ENTRATE ANNO 2018

TITOLO, TIPOLOGIA	DENOMINAZIONE	Residui attivi al 1/1/2018 (RS)		Riscossioni in c/residui (RR)		Riaccertamento residui (R) ⁽³⁾		Maggiori o minori entrate di competenza =A-CP ⁽⁵⁾	Residui attivi da esercizi precedenti (EP=RS-RR+R)		
		Previsioni definitive di competenza (CP)		Riscossioni in c/competenza (RC)		Accertamenti (A) ⁽⁴⁾			Residui attivi da esercizio di competenza (EC=A-RC)		
		Previsioni definitive di cassa (CS)		Totale riscossioni (TR=RR+RC)		Maggiori o minori entrate di cassa =TR-CS ⁽⁵⁾			Totale residui attivi da riportare (TR=EP+EC)		
30500	Tipologia 500 Rimborsi e altre entrate correnti	RS	4.900,04	RR	3.216,99	R	243,23	CP	-4.223,20	EP	1.926,28
		CP	39.332,00	RC	26.312,06	A	35.108,80			EC	8.796,74
		CS	44.360,00	TR	29.529,05	CS	-14.830,95			TR	10.723,02
30000	Totale Titolo 3 Entrate extratributarie	RS	71.459,47	RR	24.135,58	R	3.119,63	CP	-16.681,36	EP	50.443,52
		CP	302.354,00	RC	130.694,12	A	285.672,64			EC	154.978,52
		CS	374.522,08	TR	154.829,70	CS	-219.692,38			TR	205.422,04
Titolo 4		<i>Entrate in conto capitale</i>									
40100	Tipologia 100 Tributi in conto capitale	RS	0,00	RR	0,00	R	0,00	CP	0,00	EP	0,00
		CP	0,00	RC	0,00	A	0,00			EC	0,00
		CS	0,00	TR	0,00	CS	0,00			TR	0,00
40200	Tipologia 200 Contributi agli investimenti	RS	0,00	RR	0,00	R	0,00	CP	0,00	EP	0,00
		CP	0,00	RC	0,00	A	0,00			EC	0,00
		CS	0,00	TR	0,00	CS	0,00			TR	0,00
40300	Tipologia 300 Altri trasferimenti in conto capitale	RS	0,00	RR	0,00	R	0,00	CP	0,00	EP	0,00
		CP	0,00	RC	0,00	A	0,00			EC	0,00
		CS	0,00	TR	0,00	CS	0,00			TR	0,00
40400	Tipologia 400 Entrate da alienazione di beni materiali e immateriali	RS	0,00	RR	0,00	R	0,00	CP	0,00	EP	0,00
		CP	0,00	RC	0,00	A	0,00			EC	0,00
		CS	0,00	TR	0,00	CS	0,00			TR	0,00
40500	Tipologia 500 Altre entrate in conto capitale	RS	99.911,79	RR	99.720,97	R	-20,00	CP	-2.748,17	EP	170,82
		CP	109.900,00	RC	64.405,70	A	107.151,83			EC	42.746,13
		CS	209.811,79	TR	164.126,67	CS	-45.685,12			TR	42.916,95
40000	Totale Titolo 4 Entrate in conto capitale	RS	99.911,79	RR	99.720,97	R	-20,00	CP	-2.748,17	EP	170,82
		CP	109.900,00	RC	64.405,70	A	107.151,83			EC	42.746,13
		CS	209.811,79	TR	164.126,67	CS	-45.685,12			TR	42.916,95
Titolo 5		<i>Entrate da riduzione di attività finanziarie</i>									
50100	Tipologia 100 Alienazione di attività finanziarie	RS	0,00	RR	0,00	R	0,00	CP	0,00	EP	0,00
		CP	0,00	RC	0,00	A	0,00			EC	0,00
		CS	0,00	TR	0,00	CS	0,00			TR	0,00

CONTO DEL BILANCIO - GESTIONE DELLE ENTRATE ANNO 2018

TITOLO, TIPOLOGIA	DENOMINAZIONE	Residui attivi al 1/1/2018 (RS)		Riscossioni in c/residui (RR)		Riaccertamento residui (R) ⁽³⁾		Maggiori o minori entrate di competenza =A-CP ⁽⁵⁾	Residui attivi da esercizi precedenti (EP=RS-RR+R)		
		Previsioni definitive di competenza (CP)		Riscossioni in c/competenza (RC)		Accertamenti (A) ⁽⁴⁾			Residui attivi da esercizio di competenza (EC=A-RC)		
		Previsioni definitive di cassa (CS)		Totale riscossioni (TR=RR+RC)		Maggiori o minori entrate di cassa =TR-CS ⁽⁵⁾			Totale residui attivi da riportare (TR=EP+EC)		
50200	Tipologia 200 Riscossione crediti di breve termine	RS	0,00	RR	0,00	R	0,00	CP	0,00	EP	0,00
		CP	0,00	RC	0,00	A	0,00		0,00	EC	0,00
		CS	0,00	TR	0,00	CS	0,00		0,00	TR	0,00
50300	Tipologia 300 Riscossione crediti di medio-lungo termine	RS	0,00	RR	0,00	R	0,00	CP	0,00	EP	0,00
		CP	0,00	RC	0,00	A	0,00		0,00	EC	0,00
		CS	0,00	TR	0,00	CS	0,00		0,00	TR	0,00
50400	Tipologia 400 Altre entrate per riduzione di attività finanziarie	RS	1.535,77	RR	0,00	R	0,00	CP	0,00	EP	1.535,77
		CP	0,00	RC	0,00	A	0,00		0,00	EC	0,00
		CS	1.535,77	TR	0,00	CS	-1.535,77		0,00	TR	1.535,77
50000	Totale Titolo 5 Entrate da riduzione di attività finanziarie	RS	1.535,77	RR	0,00	R	0,00	CP	0,00	EP	1.535,77
		CP	0,00	RC	0,00	A	0,00		0,00	EC	0,00
		CS	1.535,77	TR	0,00	CS	-1.535,77		0,00	TR	1.535,77
Titolo 6 <i>Accensione Prestiti</i>											
60100	Tipologia 100 Emissione di titoli obbligazionari	RS	0,00	RR	0,00	R	0,00	CP	0,00	EP	0,00
		CP	0,00	RC	0,00	A	0,00		0,00	EC	0,00
		CS	0,00	TR	0,00	CS	0,00		0,00	TR	0,00
60200	Tipologia 200 Accensione prestiti a breve termine	RS	0,00	RR	0,00	R	0,00	CP	0,00	EP	0,00
		CP	0,00	RC	0,00	A	0,00		0,00	EC	0,00
		CS	0,00	TR	0,00	CS	0,00		0,00	TR	0,00
60300	Tipologia 300 Accensione mutui e altri finanziamenti a medio lungo termine	RS	0,00	RR	0,00	R	0,00	CP	0,00	EP	0,00
		CP	0,00	RC	0,00	A	0,00		0,00	EC	0,00
		CS	0,00	TR	0,00	CS	0,00		0,00	TR	0,00
60400	Tipologia 400 Altre forme di indebitamento	RS	0,00	RR	0,00	R	0,00	CP	0,00	EP	0,00
		CP	0,00	RC	0,00	A	0,00		0,00	EC	0,00
		CS	0,00	TR	0,00	CS	0,00		0,00	TR	0,00
60000	Totale Titolo 6 Accensione Prestiti	RS	0,00	RR	0,00	R	0,00	CP	0,00	EP	0,00
		CP	0,00	RC	0,00	A	0,00		0,00	EC	0,00
		CS	0,00	TR	0,00	CS	0,00		0,00	TR	0,00
Titolo 7 <i>Anticipazioni da istituto tesoriere/cassiere</i>											

CONTO DEL BILANCIO - GESTIONE DELLE ENTRATE ANNO 2018

TITOLO, TIPOLOGIA	DENOMINAZIONE	Residui attivi al 1/1/2018 (RS)		Riscossioni in c/residui (RR)		Riaccertamento residui (R) ⁽³⁾		Maggiori o minori entrate di competenza =A-CP ⁽⁵⁾	Residui attivi da esercizi precedenti (EP=RS-RR+R)	
		Previsioni definitive di competenza (CP)		Riscossioni in c/competenza (RC)		Accertamenti (A) ⁽⁴⁾			Residui attivi da esercizio di competenza (EC=A-RC)	
		Previsioni definitive di cassa (CS)		Totale riscossioni (TR=RR+RC)		Maggiori o minori entrate di cassa =TR-CS ⁽⁵⁾			Totale residui attivi da riportare (TR=EP+EC)	
70100	Tipologia 100 Anticipazioni da istituto tesoriere/cassiere	RS	0,00	RR	0,00	R	0,00		EP	0,00
		CP	50.000,00	RC	0,00	A	0,00	CP	EC	0,00
		CS	50.000,00	TR	0,00	CS	-50.000,00		TR	0,00
70000	Totale Titolo 7 Anticipazioni da istituto tesoriere/cassiere	RS	0,00	RR	0,00	R	0,00		EP	0,00
		CP	50.000,00	RC	0,00	A	0,00	CP	EC	0,00
		CS	50.000,00	TR	0,00	CS	-50.000,00		TR	0,00
Titolo 9	Entrate per conto terzi e partite di giro									
90100	Tipologia 100 Entrate per partite di giro	RS	493,77	RR	493,77	R	0,00		EP	0,00
		CP	175.000,00	RC	108.681,64	A	109.181,64	CP	EC	500,00
		CS	175.493,77	TR	109.175,41	CS	-66.318,36		TR	500,00
90200	Tipologia 200 Entrate per conto terzi	RS	0,00	RR	0,00	R	0,00		EP	0,00
		CP	28.000,00	RC	11.603,65	A	11.771,55	CP	EC	167,90
		CS	28.000,00	TR	11.603,65	CS	-16.396,35		TR	167,90
90000	Totale Titolo 9 Entrate per conto terzi e partite di giro	RS	493,77	RR	493,77	R	0,00		EP	0,00
		CP	203.000,00	RC	120.285,29	A	120.953,19	CP	EC	667,90
		CS	203.493,77	TR	120.779,06	CS	-82.714,71		TR	667,90
	TOTALE TITOLI	RS	409.159,11	RR	262.654,11	R	11.422,17		EP	157.927,17
		CP	1.330.359,00	RC	855.027,14	A	1.158.150,47	CP	EC	303.123,33
		CS	1.748.564,75	TR	1.117.681,25	CS	-630.883,50		TR	461.050,50
	TOTALE GENERALE DELLE ENTRATE	RS	409.159,11	RC	262.654,11	R	11.422,17		EP	157.927,17
		CP	1.387.792,00	PC	855.027,14	A	1.158.150,47	CP	EC	303.123,33
		CS	1.748.564,75	TR	1.117.681,25	CS	-630.883,50		TR	461.050,50

1) Indicare l'importo del fondo pluriennale vincolato risultante dal conto del bilancio dell'anno precedente (spesa).

2) Indicare l'importo definitivo dell'utilizzo del risultato di amministrazione.

3) Indicare l'ammontare complessivo derivante dal riaccertamento dei residui (comprende l'importo dei crediti definitivamente cancellati in quanto assolutamente inesigibili, l'importo dei crediti di dubbia e difficile esazione cancellati secondo le modalità previste dal principio applicato della contabilità finanziaria 9.2). La voce comprende inoltre le rettifiche in aumento dei residui attivi effettuate a seguito della riscossione di residui attivi cancellati dalle scritture (ad es. In anni precedenti è stato cancellato un residuo attivo in quanto considerato assolutamente inesigibile. In caso di riscossione di tale credito nel corso dell'esercizio cui si riferisce il rendiconto si effettua un riaccertamento dei residui attivi in aumento). Le rettifiche in aumento sono indicate con il segno "+", le rettifiche in riduzione sono indicate con il segno "-".

4) Indicare gli accertamenti imputati contabilmente all'esercizio cui il rendiconto si riferisce al netto dei crediti che, in occasione del riaccertamento ordinario dei residui effettuato ai sensi dell'articolo 3, comma 4, risultassero non esigibili e reimputati agli esercizi in cui le obbligazioni risultano esigibili.

5) Le maggiori entrate sono indicate con il segno "+", le minori entrate sono indicate con il segno "-".

CONTO DEL BILANCIO - GESTIONE DELLE SPESE ANNO 2018

MISSIONE, PROGRAMMA, TITOLO	DENOMINAZIONE	Residui passivi al 1/1/2018 (RS)		Pagamenti in c/residui (PR)		Riaccertamento residui (R) ⁽¹⁾		Residui passivi da esercizi precedenti (EP=RS-PR+R)			
		Previsioni definitive di competenza (CP)		Pagamenti in c/competenza (PC)		Impegni (I) ⁽²⁾		Economie di competenza (ECP=CP-I-FPV)		Residui passivi da esercizio di competenza (EC=I-PC)	
		Previsioni definitive di cassa (CS)		Totale pagamenti (TP=PR+PC)		Fondo pluriennale vincolato (FPV) ⁽³⁾				Totale residui passivi da riportare (TR=EP+EC)	
DISAVANZO DI AMMINISTRAZIONE		CP	0,00								
MISSIONE 01 Servizi istituzionali, generali e di gestione											
01 - 01	Programma 01	Organi istituzionali									
Titolo 1	Spese correnti	RS	1.161,11	PR	1.119,26	R	-41,85		EP	0,00	
		CP	8.250,00	PC	7.360,32	I	7.913,47	ECP	336,53	EC	553,15
		CS	9.369,26	TP	8.479,58	FPV	0,00		TR	553,15	
Titolo 2	Spese in conto capitale	RS	0,00	PR	0,00	R	0,00		EP	0,00	
		CP	0,00	PC	0,00	I	0,00	ECP	0,00	EC	0,00
		CS	0,00	TP	0,00	FPV	0,00		TR	0,00	
Titolo 3	Spese per incremento attività finanziarie	RS	0,00	PR	0,00	R	0,00		EP	0,00	
		CP	0,00	PC	0,00	I	0,00	ECP	0,00	EC	0,00
		CS	0,00	TP	0,00	FPV	0,00		TR	0,00	
Titolo 4	Rimborso Prestiti	RS	0,00	PR	0,00	R	0,00		EP	0,00	
		CP	0,00	PC	0,00	I	0,00	ECP	0,00	EC	0,00
		CS	0,00	TP	0,00	FPV	0,00		TR	0,00	
Totale programma 01	Organi istituzionali	RS	1.161,11	PR	1.119,26	R	-41,85		EP	0,00	
		CP	8.250,00	PC	7.360,32	I	7.913,47	ECP	336,53	EC	553,15
		CS	9.369,26	TP	8.479,58	FPV	0,00		TR	553,15	
01 - 02	Programma 02	Segreteria generale									
Titolo 1	Spese correnti	RS	25.371,03	PR	20.359,78	R	-402,37		EP	4.608,88	
		CP	113.035,00	PC	99.637,49	I	103.590,67	ECP	9.444,33	EC	3.953,18
		CS	138.406,03	TP	119.997,27	FPV	0,00		TR	8.562,06	
Titolo 2	Spese in conto capitale	RS	216,20	PR	216,20	R	0,00		EP	0,00	
		CP	0,00	PC	0,00	I	0,00	ECP	0,00	EC	0,00
		CS	216,20	TP	216,20	FPV	0,00		TR	0,00	
Titolo 3	Spese per incremento attività finanziarie	RS	0,00	PR	0,00	R	0,00		EP	0,00	
		CP	0,00	PC	0,00	I	0,00	ECP	0,00	EC	0,00
		CS	0,00	TP	0,00	FPV	0,00		TR	0,00	

CONTO DEL BILANCIO - GESTIONE DELLE SPESE ANNO 2018

MISSIONE, PROGRAMMA, TITOLO	DENOMINAZIONE	Residui passivi al 1/1/2018 (RS)		Pagamenti in c/residui (PR)		Riaccertamento residui (R) ⁽¹⁾		Residui passivi da esercizi precedenti (EP=RS-PR+R)			
		Previsioni definitive di competenza (CP)		Pagamenti in c/competenza (PC)		Impegni (I) ⁽²⁾		Economie di competenza (ECP=CP-I-FPV)		Residui passivi da esercizio di competenza (EC=I-PC)	
		Previsioni definitive di cassa (CS)		Totale pagamenti (TP=PR+PC)		Fondo pluriennale vincolato (FPV) ⁽³⁾				Totale residui passivi da riportare (TR=EP+EC)	
Titolo 4	Rimborso Prestiti	RS	0,00	PR	0,00	R	0,00		EP	0,00	
		CP	0,00	PC	0,00	I	0,00	ECP	0,00	EC	
		CS	0,00	TP	0,00	FPV	0,00			TR	
Totale programma	02 Segreteria generale	RS	25.587,23	PR	20.575,98	R	-402,37		EP	4.608,88	
		CP	113.035,00	PC	99.637,49	I	103.590,67	ECP	9.444,33	EC	
		CS	138.622,23	TP	120.213,47	FPV	0,00			TR	
01 - 03	Programma 03 Gestione economica, finanziaria, programmazione, provveditorato										
Titolo 1	Spese correnti	RS	4.734,53	PR	2.604,31	R	-0,03		EP	2.130,19	
		CP	70.275,00	PC	54.325,21	I	62.180,63	ECP	8.094,37	EC	
		CS	75.009,53	TP	56.929,52	FPV	0,00			TR	
Titolo 2	Spese in conto capitale	RS	0,00	PR	0,00	R	0,00		EP	0,00	
		CP	0,00	PC	0,00	I	0,00	ECP	0,00	EC	
		CS	0,00	TP	0,00	FPV	0,00			TR	
Titolo 3	Spese per incremento attività finanziarie	RS	0,00	PR	0,00	R	0,00		EP	0,00	
		CP	0,00	PC	0,00	I	0,00	ECP	0,00	EC	
		CS	0,00	TP	0,00	FPV	0,00			TR	
Titolo 4	Rimborso Prestiti	RS	0,00	PR	0,00	R	0,00		EP	0,00	
		CP	0,00	PC	0,00	I	0,00	ECP	0,00	EC	
		CS	0,00	TP	0,00	FPV	0,00			TR	
Totale programma	03 Gestione economica, finanziaria, programmazione, provveditorato	RS	4.734,53	PR	2.604,31	R	-0,03		EP	2.130,19	
		CP	70.275,00	PC	54.325,21	I	62.180,63	ECP	8.094,37	EC	
		CS	75.009,53	TP	56.929,52	FPV	0,00			TR	
01 - 04	Programma 04 Gestione delle entrate tributarie e servizi fiscali										
Titolo 1	Spese correnti	RS	1.711,16	PR	1.212,51	R	-498,65		EP	0,00	
		CP	16.100,00	PC	12.784,96	I	14.233,81	ECP	1.866,19	EC	
		CS	17.811,16	TP	13.997,47	FPV	0,00			TR	
Titolo 2	Spese in conto capitale	RS	0,00	PR	0,00	R	0,00		EP	0,00	
		CP	0,00	PC	0,00	I	0,00	ECP	0,00	EC	
		CS	0,00	TP	0,00	FPV	0,00			TR	

CONTO DEL BILANCIO - GESTIONE DELLE SPESE ANNO 2018

MISSIONE, PROGRAMMA, TITOLO	DENOMINAZIONE	Residui passivi al 1/1/2018 (RS)		Pagamenti in c/residui (PR)		Riaccertamento residui (R) ⁽¹⁾		Residui passivi da esercizi precedenti (EP=RS-PR+R)	
		Previsioni definitive di competenza (CP)		Pagamenti in c/competenza (PC)		Impegni (I) ⁽²⁾		Residui passivi da esercizio di competenza (EC=I-PC)	
		Previsioni definitive di cassa (CS)		Totale pagamenti (TP=PR+PC)		Fondo pluriennale vincolato (FPV) ⁽³⁾		Totale residui passivi da riportare (TR=EP+EC)	
Titolo 3	Spese per incremento attività finanziarie	RS	0,00	PR	0,00	R	0,00	EP	0,00
		CP	0,00	PC	0,00	I	0,00	ECP	0,00
		CS	0,00	TP	0,00	FPV	0,00	TR	0,00
Titolo 4	Rimborso Prestiti	RS	0,00	PR	0,00	R	0,00	EP	0,00
		CP	0,00	PC	0,00	I	0,00	ECP	0,00
		CS	0,00	TP	0,00	FPV	0,00	TR	0,00
Totale programma	04 Gestione delle entrate tributarie e servizi fiscali	RS	1.711,16	PR	1.212,51	R	-498,65	EP	0,00
		CP	16.100,00	PC	12.784,96	I	14.233,81	ECP	1.448,85
		CS	17.811,16	TP	13.997,47	FPV	0,00	TR	1.448,85
01 - 05	Programma 05 Gestione dei beni demaniali e patrimoniali								
Titolo 1	Spese correnti	RS	3.980,41	PR	2.919,41	R	0,00	EP	1.061,00
		CP	19.669,00	PC	12.018,64	I	14.860,74	ECP	2.842,10
		CS	23.649,41	TP	14.938,05	FPV	0,00	TR	3.903,10
Titolo 2	Spese in conto capitale	RS	30.629,46	PR	30.333,00	R	0,00	EP	296,46
		CP	14.400,00	PC	5.820,38	I	5.820,38	ECP	0,00
		CS	45.029,46	TP	36.153,38	FPV	0,00	TR	296,46
Titolo 3	Spese per incremento attività finanziarie	RS	0,00	PR	0,00	R	0,00	EP	0,00
		CP	0,00	PC	0,00	I	0,00	ECP	0,00
		CS	0,00	TP	0,00	FPV	0,00	TR	0,00
Titolo 4	Rimborso Prestiti	RS	0,00	PR	0,00	R	0,00	EP	0,00
		CP	0,00	PC	0,00	I	0,00	ECP	0,00
		CS	0,00	TP	0,00	FPV	0,00	TR	0,00
Totale programma	05 Gestione dei beni demaniali e patrimoniali	RS	34.609,87	PR	33.252,41	R	0,00	EP	1.357,46
		CP	34.069,00	PC	17.839,02	I	20.681,12	ECP	2.842,10
		CS	68.678,87	TP	51.091,43	FPV	0,00	TR	4.199,56
01 - 06	Programma 06 Ufficio tecnico								
Titolo 1	Spese correnti	RS	195,16	PR	195,16	R	0,00	EP	0,00
		CP	24.552,00	PC	22.736,10	I	24.403,17	ECP	1.667,07
		CS	24.747,16	TP	22.931,26	FPV	0,00	TR	1.667,07

CONTO DEL BILANCIO - GESTIONE DELLE SPESE ANNO 2018

MISSIONE, PROGRAMMA, TITOLO	DENOMINAZIONE	Residui passivi al 1/1/2018 (RS)		Pagamenti in c/residui (PR)		Riaccertamento residui (R) ⁽¹⁾		Residui passivi da esercizi precedenti (EP=RS-PR+R)			
		Previsioni definitive di competenza (CP)		Pagamenti in c/competenza (PC)		Impegni (I) ⁽²⁾		Economie di competenza (ECP=CP-I-FPV)		Residui passivi da esercizio di competenza (EC=I-PC)	
		Previsioni definitive di cassa (CS)		Totale pagamenti (TP=PR+PC)		Fondo pluriennale vincolato (FPV) ⁽³⁾				Totale residui passivi da riportare (TR=EP+EC)	
Titolo 2	Spese in conto capitale	RS	0,00	PR	0,00	R	0,00		EP	0,00	
		CP	0,00	PC	0,00	I	0,00	ECP	0,00	0,00	
		CS	0,00	TP	0,00	FPV	0,00		TR	0,00	
Titolo 3	Spese per incremento attività finanziarie	RS	0,00	PR	0,00	R	0,00		EP	0,00	
		CP	0,00	PC	0,00	I	0,00	ECP	0,00	0,00	
		CS	0,00	TP	0,00	FPV	0,00		TR	0,00	
Titolo 4	Rimborso Prestiti	RS	0,00	PR	0,00	R	0,00		EP	0,00	
		CP	0,00	PC	0,00	I	0,00	ECP	0,00	0,00	
		CS	0,00	TP	0,00	FPV	0,00		TR	0,00	
Totale programma	06 Ufficio tecnico	RS	195,16	PR	195,16	R	0,00		EP	0,00	
		CP	24.552,00	PC	22.736,10	I	24.403,17	ECP	148,83	EC	1.667,07
		CS	24.747,16	TP	22.931,26	FPV	0,00		TR	1.667,07	
01 - 07	Programma 07 Elezioni e consultazioni popolari - Anagrafe e stato civile										
Titolo 1	Spese correnti	RS	2.506,86	PR	2.188,65	R	-318,21		EP	0,00	
		CP	58.698,00	PC	54.520,28	I	56.481,44	ECP	2.216,56	EC	1.961,16
		CS	61.204,86	TP	56.708,93	FPV	0,00		TR	1.961,16	
Titolo 2	Spese in conto capitale	RS	0,00	PR	0,00	R	0,00		EP	0,00	
		CP	0,00	PC	0,00	I	0,00	ECP	0,00	0,00	
		CS	0,00	TP	0,00	FPV	0,00		TR	0,00	
Titolo 3	Spese per incremento attività finanziarie	RS	0,00	PR	0,00	R	0,00		EP	0,00	
		CP	0,00	PC	0,00	I	0,00	ECP	0,00	0,00	
		CS	0,00	TP	0,00	FPV	0,00		TR	0,00	
Titolo 4	Rimborso Prestiti	RS	0,00	PR	0,00	R	0,00		EP	0,00	
		CP	0,00	PC	0,00	I	0,00	ECP	0,00	0,00	
		CS	0,00	TP	0,00	FPV	0,00		TR	0,00	
Totale programma	07 Elezioni e consultazioni popolari - Anagrafe e stato civile	RS	2.506,86	PR	2.188,65	R	-318,21		EP	0,00	
		CP	58.698,00	PC	54.520,28	I	56.481,44	ECP	2.216,56	EC	1.961,16
		CS	61.204,86	TP	56.708,93	FPV	0,00		TR	1.961,16	
01 - 08	Programma 08 Statistica e sistemi informativi										

CONTO DEL BILANCIO - GESTIONE DELLE SPESE ANNO 2018

MISSIONE, PROGRAMMA, TITOLO	DENOMINAZIONE	Residui passivi al 1/1/2018 (RS)		Pagamenti in c/residui (PR)		Riaccertamento residui (R) ⁽¹⁾		Residui passivi da esercizi precedenti (EP=RS-PR+R)		
		Previsioni definitive di competenza (CP)		Pagamenti in c/competenza (PC)		Impegni (I) ⁽²⁾		Residui passivi da esercizio di competenza (EC=I-PC)		
		Previsioni definitive di cassa (CS)		Totale pagamenti (TP=PR+PC)		Fondo pluriennale vincolato (FPV) ⁽³⁾		Economie di competenza (ECP=CP-I-FPV)		Totale residui passivi da riportare (TR=EP+EC)
Titolo 1	Spese correnti	RS	5.731,45	PR	3.779,45	R	0,00		EP	1.952,00
		CP	16.005,00	PC	15.494,50	I	15.612,45	ECP	EC	117,95
		CS	21.736,45	TP	19.273,95	FPV	0,00		TR	2.069,95
Titolo 2	Spese in conto capitale	RS	0,00	PR	0,00	R	0,00		EP	0,00
		CP	0,00	PC	0,00	I	0,00	ECP	EC	0,00
		CS	0,00	TP	0,00	FPV	0,00		TR	0,00
Titolo 3	Spese per incremento attività finanziarie	RS	0,00	PR	0,00	R	0,00		EP	0,00
		CP	0,00	PC	0,00	I	0,00	ECP	EC	0,00
		CS	0,00	TP	0,00	FPV	0,00		TR	0,00
Titolo 4	Rimborso Prestiti	RS	0,00	PR	0,00	R	0,00		EP	0,00
		CP	0,00	PC	0,00	I	0,00	ECP	EC	0,00
		CS	0,00	TP	0,00	FPV	0,00		TR	0,00
Totale programma	08 Statistica e sistemi informativi	RS	5.731,45	PR	3.779,45	R	0,00		EP	1.952,00
		CP	16.005,00	PC	15.494,50	I	15.612,45	ECP	EC	117,95
		CS	21.736,45	TP	19.273,95	FPV	0,00		TR	2.069,95
01 - 09	Programma 09 Assistenza tecnico-amministrativa agli enti locali									
Titolo 1	Spese correnti	RS	427,00	PR	427,00	R	0,00		EP	0,00
		CP	2.745,00	PC	2.745,00	I	2.745,00	ECP	EC	0,00
		CS	3.172,00	TP	3.172,00	FPV	0,00		TR	0,00
Titolo 2	Spese in conto capitale	RS	0,00	PR	0,00	R	0,00		EP	0,00
		CP	0,00	PC	0,00	I	0,00	ECP	EC	0,00
		CS	0,00	TP	0,00	FPV	0,00		TR	0,00
Titolo 3	Spese per incremento attività finanziarie	RS	0,00	PR	0,00	R	0,00		EP	0,00
		CP	0,00	PC	0,00	I	0,00	ECP	EC	0,00
		CS	0,00	TP	0,00	FPV	0,00		TR	0,00
Titolo 4	Rimborso Prestiti	RS	0,00	PR	0,00	R	0,00		EP	0,00
		CP	0,00	PC	0,00	I	0,00	ECP	EC	0,00
		CS	0,00	TP	0,00	FPV	0,00		TR	0,00
Totale programma	09 Assistenza tecnico-amministrativa agli enti locali	RS	427,00	PR	427,00	R	0,00		EP	0,00

CONTO DEL BILANCIO - GESTIONE DELLE SPESE ANNO 2018

MISSIONE, PROGRAMMA, TITOLO	DENOMINAZIONE	Residui passivi al 1/1/2018 (RS)		Pagamenti in c/residui (PR)		Riaccertamento residui (R) ⁽¹⁾		Residui passivi da esercizi precedenti (EP=RS-PR+R)			
		Previsioni definitive di competenza (CP)		Pagamenti in c/competenza (PC)		Impegni (I) ⁽²⁾		Residui passivi da esercizio di competenza (EC=I-PC)			
		Previsioni definitive di cassa (CS)		Totale pagamenti (TP=PR+PC)		Fondo pluriennale vincolato (FPV) ⁽³⁾		Economie di competenza (ECP=CP-I-FPV)		Totale residui passivi da riportare (TR=EP+EC)	
		CP	2.745,00	PC	2.745,00	I	2.745,00	ECP	0,00	EC	0,00
		CS	3.172,00	TP	3.172,00	FPV	0,00			TR	0,00
01 - 10	Programma 10	Risorse umane									
Titolo 1	Spese correnti	RS	0,00	PR	0,00	R	0,00			EP	0,00
		CP	0,00	PC	0,00	I	0,00	ECP	0,00	EC	0,00
		CS	0,00	TP	0,00	FPV	0,00			TR	0,00
Titolo 2	Spese in conto capitale	RS	0,00	PR	0,00	R	0,00			EP	0,00
		CP	0,00	PC	0,00	I	0,00	ECP	0,00	EC	0,00
		CS	0,00	TP	0,00	FPV	0,00			TR	0,00
Titolo 3	Spese per incremento attività finanziarie	RS	0,00	PR	0,00	R	0,00			EP	0,00
		CP	0,00	PC	0,00	I	0,00	ECP	0,00	EC	0,00
		CS	0,00	TP	0,00	FPV	0,00			TR	0,00
Titolo 4	Rimborso Prestiti	RS	0,00	PR	0,00	R	0,00			EP	0,00
		CP	0,00	PC	0,00	I	0,00	ECP	0,00	EC	0,00
		CS	0,00	TP	0,00	FPV	0,00			TR	0,00
Totale programma	10 Risorse umane	RS	0,00	PR	0,00	R	0,00			EP	0,00
		CP	0,00	PC	0,00	I	0,00	ECP	0,00	EC	0,00
		CS	0,00	TP	0,00	FPV	0,00			TR	0,00
01 - 11	Programma 11	Altri servizi generali									
Titolo 1	Spese correnti	RS	1.827,85	PR	537,85	R	-1.290,00			EP	0,00
		CP	13.880,00	PC	2.625,00	I	4.625,00	ECP	5.755,00	EC	2.000,00
		CS	15.707,85	TP	3.162,85	FPV	3.500,00			TR	2.000,00
Titolo 2	Spese in conto capitale	RS	0,00	PR	0,00	R	0,00			EP	0,00
		CP	0,00	PC	0,00	I	0,00	ECP	0,00	EC	0,00
		CS	0,00	TP	0,00	FPV	0,00			TR	0,00
Titolo 3	Spese per incremento attività finanziarie	RS	0,00	PR	0,00	R	0,00			EP	0,00
		CP	0,00	PC	0,00	I	0,00	ECP	0,00	EC	0,00
		CS	0,00	TP	0,00	FPV	0,00			TR	0,00
Titolo 4	Rimborso Prestiti	RS	0,00	PR	0,00	R	0,00			EP	0,00

CONTO DEL BILANCIO - GESTIONE DELLE SPESE ANNO 2018

MISSIONE, PROGRAMMA, TITOLO	DENOMINAZIONE	Residui passivi al 1/1/2018 (RS)		Pagamenti in c/residui (PR)		Riaccertamento residui (R) ⁽¹⁾		Residui passivi da esercizi precedenti (EP=RS-PR+R)			
		Previsioni definitive di competenza (CP)		Pagamenti in c/competenza (PC)		Impegni (I) ⁽²⁾		Economie di competenza (ECP=CP-I-FPV)		Residui passivi da esercizio di competenza (EC=I-PC)	
		Previsioni definitive di cassa (CS)		Totale pagamenti (TP=PR+PC)		Fondo pluriennale vincolato (FPV) ⁽³⁾				Totale residui passivi da riportare (TR=EP+EC)	
		CP	0,00	PC	0,00	I	0,00	ECP	0,00	EC	0,00
		CS	0,00	TP	0,00	FPV	0,00			TR	0,00
Totale programma	11 Altri servizi generali	RS	1.827,85	PR	537,85	R	-1.290,00			EP	0,00
		CP	13.880,00	PC	2.625,00	I	4.625,00	ECP	5.755,00	EC	2.000,00
		CS	15.707,85	TP	3.162,85	FPV	3.500,00			TR	2.000,00
TOTALE MISSIONE 01	Servizi istituzionali, generali e di gestione	RS	78.492,22	PR	65.892,58	R	-2.551,11			EP	10.048,53
		CP	357.609,00	PC	290.067,88	I	312.466,76	ECP	41.642,24	EC	22.398,88
		CS	436.059,37	TP	355.960,46	FPV	3.500,00			TR	32.447,41
MISSIONE 02 Giustizia											
02 - 01	Programma 01 Uffici giudiziari										
	Titolo 1 Spese correnti	RS	0,00	PR	0,00	R	0,00			EP	0,00
		CP	0,00	PC	0,00	I	0,00	ECP	0,00	EC	0,00
		CS	0,00	TP	0,00	FPV	0,00			TR	0,00
	Titolo 2 Spese in conto capitale	RS	0,00	PR	0,00	R	0,00			EP	0,00
		CP	0,00	PC	0,00	I	0,00	ECP	0,00	EC	0,00
		CS	0,00	TP	0,00	FPV	0,00			TR	0,00
	Titolo 3 Spese per incremento attività finanziarie	RS	0,00	PR	0,00	R	0,00			EP	0,00
		CP	0,00	PC	0,00	I	0,00	ECP	0,00	EC	0,00
		CS	0,00	TP	0,00	FPV	0,00			TR	0,00
	Titolo 4 Rimborso Prestiti	RS	0,00	PR	0,00	R	0,00			EP	0,00
		CP	0,00	PC	0,00	I	0,00	ECP	0,00	EC	0,00
		CS	0,00	TP	0,00	FPV	0,00			TR	0,00
Totale programma	01 Uffici giudiziari	RS	0,00	PR	0,00	R	0,00			EP	0,00
		CP	0,00	PC	0,00	I	0,00	ECP	0,00	EC	0,00
		CS	0,00	TP	0,00	FPV	0,00			TR	0,00
02 - 02	Programma 02 Casa circondariale e altri servizi										
	Titolo 1 Spese correnti	RS	0,00	PR	0,00	R	0,00			EP	0,00
		CP	0,00	PC	0,00	I	0,00	ECP	0,00	EC	0,00
		CS	0,00	TP	0,00	FPV	0,00			TR	0,00

CONTO DEL BILANCIO - GESTIONE DELLE SPESE ANNO 2018

MISSIONE, PROGRAMMA, TITOLO	DENOMINAZIONE	Residui passivi al 1/1/2018 (RS)		Pagamenti in c/residui (PR)		Riaccertamento residui (R) ⁽¹⁾		Residui passivi da esercizi precedenti (EP=RS-PR+R)	
		Previsioni definitive di competenza (CP)		Pagamenti in c/competenza (PC)		Impegni (I) ⁽²⁾		Residui passivi da esercizio di competenza (EC=I-PC)	
		Previsioni definitive di cassa (CS)		Totale pagamenti (TP=PR+PC)		Fondo pluriennale vincolato (FPV) ⁽³⁾		Totale residui passivi da riportare (TR=EP+EC)	
Titolo 2	Spese in conto capitale	RS	0,00	PR	0,00	R	0,00	EP	0,00
		CP	0,00	PC	0,00	I	0,00	ECP	0,00
		CS	0,00	TP	0,00	FPV	0,00	TR	0,00
Titolo 3	Spese per incremento attività finanziarie	RS	0,00	PR	0,00	R	0,00	EP	0,00
		CP	0,00	PC	0,00	I	0,00	ECP	0,00
		CS	0,00	TP	0,00	FPV	0,00	TR	0,00
Titolo 4	Rimborso Prestiti	RS	0,00	PR	0,00	R	0,00	EP	0,00
		CP	0,00	PC	0,00	I	0,00	ECP	0,00
		CS	0,00	TP	0,00	FPV	0,00	TR	0,00
Totale programma	02 Casa circondariale e altri servizi	RS	0,00	PR	0,00	R	0,00	EP	0,00
		CP	0,00	PC	0,00	I	0,00	ECP	0,00
		CS	0,00	TP	0,00	FPV	0,00	TR	0,00
TOTALE MISSIONE 02	Giustizia	RS	0,00	PR	0,00	R	0,00	EP	0,00
		CP	0,00	PC	0,00	I	0,00	ECP	0,00
		CS	0,00	TP	0,00	FPV	0,00	TR	0,00
MISSIONE	03 Ordine pubblico e sicurezza								
03 - 01	Programma 01 Polizia locale e amministrativa								
Titolo 1	Spese correnti	RS	125,00	PR	0,00	R	0,00	EP	125,00
		CP	24.700,00	PC	19.595,23	I	19.595,23	ECP	0,00
		CS	24.825,00	TP	19.595,23	FPV	0,00	TR	125,00
Titolo 2	Spese in conto capitale	RS	1.921,50	PR	1.921,50	R	0,00	EP	0,00
		CP	21.960,00	PC	0,00	I	21.960,00	ECP	21.960,00
		CS	23.881,50	TP	1.921,50	FPV	0,00	TR	21.960,00
Titolo 3	Spese per incremento attività finanziarie	RS	0,00	PR	0,00	R	0,00	EP	0,00
		CP	0,00	PC	0,00	I	0,00	ECP	0,00
		CS	0,00	TP	0,00	FPV	0,00	TR	0,00
Titolo 4	Rimborso Prestiti	RS	0,00	PR	0,00	R	0,00	EP	0,00
		CP	0,00	PC	0,00	I	0,00	ECP	0,00
		CS	0,00	TP	0,00	FPV	0,00	TR	0,00
Totale programma	01 Polizia locale e amministrativa	RS	2.046,50	PR	1.921,50	R	0,00	EP	125,00

CONTO DEL BILANCIO - GESTIONE DELLE SPESE ANNO 2018

MISSIONE, PROGRAMMA, TITOLO	DENOMINAZIONE	Residui passivi al 1/1/2018 (RS)		Pagamenti in c/residui (PR)		Riaccertamento residui (R) ⁽¹⁾		Residui passivi da esercizi precedenti (EP=RS-PR+R)			
		Previsioni definitive di competenza (CP)		Pagamenti in c/competenza (PC)		Impegni (I) ⁽²⁾		Economie di competenza (ECP=CP-I-FPV)		Residui passivi da esercizio di competenza (EC=I-PC)	
		Previsioni definitive di cassa (CS)		Totale pagamenti (TP=PR+PC)		Fondo pluriennale vincolato (FPV) ⁽³⁾				Totale residui passivi da riportare (TR=EP+EC)	
		CP	46.660,00	PC	19.595,23	I	41.555,23	ECP	5.104,77	EC	21.960,00
		CS	48.706,50	TP	21.516,73	FPV	0,00			TR	22.085,00
03 - 02	Programma 02 Sistema integrato di sicurezza urbana										
Titolo 1	<i>Spese correnti</i>	RS	0,00	PR	0,00	R	0,00			EP	0,00
		CP	0,00	PC	0,00	I	0,00	ECP	0,00	EC	0,00
		CS	0,00	TP	0,00	FPV	0,00			TR	0,00
Titolo 2	<i>Spese in conto capitale</i>	RS	0,00	PR	0,00	R	0,00			EP	0,00
		CP	0,00	PC	0,00	I	0,00	ECP	0,00	EC	0,00
		CS	0,00	TP	0,00	FPV	0,00			TR	0,00
Titolo 3	<i>Spese per incremento attività finanziarie</i>	RS	0,00	PR	0,00	R	0,00			EP	0,00
		CP	0,00	PC	0,00	I	0,00	ECP	0,00	EC	0,00
		CS	0,00	TP	0,00	FPV	0,00			TR	0,00
Titolo 4	<i>Rimborso Prestiti</i>	RS	0,00	PR	0,00	R	0,00			EP	0,00
		CP	0,00	PC	0,00	I	0,00	ECP	0,00	EC	0,00
		CS	0,00	TP	0,00	FPV	0,00			TR	0,00
Totale programma	02 Sistema integrato di sicurezza urbana	RS	0,00	PR	0,00	R	0,00			EP	0,00
		CP	0,00	PC	0,00	I	0,00	ECP	0,00	EC	0,00
		CS	0,00	TP	0,00	FPV	0,00			TR	0,00
TOTALE MISSIONE 03	Ordine pubblico e sicurezza	RS	2.046,50	PR	1.921,50	R	0,00			EP	125,00
		CP	46.660,00	PC	19.595,23	I	41.555,23	ECP	5.104,77	EC	21.960,00
		CS	48.706,50	TP	21.516,73	FPV	0,00			TR	22.085,00
MISSIONE 04	Istruzione e diritto allo studio										
04 - 01	Programma 01 Istruzione prescolastica										
Titolo 1	<i>Spese correnti</i>	RS	3.000,00	PR	3.000,00	R	0,00			EP	0,00
		CP	25.878,00	PC	25.674,73	I	25.674,73	ECP	203,27	EC	0,00
		CS	28.878,00	TP	28.674,73	FPV	0,00			TR	0,00
Titolo 2	<i>Spese in conto capitale</i>	RS	0,00	PR	0,00	R	0,00			EP	0,00
		CP	0,00	PC	0,00	I	0,00	ECP	0,00	EC	0,00
		CS	0,00	TP	0,00	FPV	0,00			TR	0,00

CONTO DEL BILANCIO - GESTIONE DELLE SPESE ANNO 2018

MISSIONE, PROGRAMMA, TITOLO	DENOMINAZIONE	Residui passivi al 1/1/2018 (RS)		Pagamenti in c/residui (PR)		Riaccertamento residui (R) ⁽¹⁾		Residui passivi da esercizi precedenti (EP=RS-PR+R)	
		Previsioni definitive di competenza (CP)		Pagamenti in c/competenza (PC)		Impegni (I) ⁽²⁾		Residui passivi da esercizio di competenza (EC=I-PC)	
		Previsioni definitive di cassa (CS)		Totale pagamenti (TP=PR+PC)		Fondo pluriennale vincolato (FPV) ⁽³⁾		Totale residui passivi da riportare (TR=EP+EC)	
Titolo 3	Spese per incremento attività finanziarie	RS	0,00	PR	0,00	R	0,00	EP	0,00
		CP	0,00	PC	0,00	I	0,00	ECP	0,00
		CS	0,00	TP	0,00	FPV	0,00	TR	0,00
Titolo 4	Rimborso Prestiti	RS	0,00	PR	0,00	R	0,00	EP	0,00
		CP	0,00	PC	0,00	I	0,00	ECP	0,00
		CS	0,00	TP	0,00	FPV	0,00	TR	0,00
Totale programma 01 Istruzione prescolastica		RS	3.000,00	PR	3.000,00	R	0,00	EP	0,00
		CP	25.878,00	PC	25.674,73	I	25.674,73	ECP	0,00
		CS	28.878,00	TP	28.674,73	FPV	0,00	TR	203,27
04 - 02 Programma 02 Altri ordini di istruzione									
Titolo 1	Spese correnti	RS	8.178,64	PR	7.371,64	R	0,00	EP	807,00
		CP	23.565,00	PC	15.494,78	I	22.259,08	ECP	6.764,30
		CS	31.743,64	TP	22.866,42	FPV	0,00	TR	7.571,30
Titolo 2	Spese in conto capitale	RS	0,00	PR	0,00	R	0,00	EP	0,00
		CP	13.000,00	PC	0,00	I	12.932,00	ECP	12.932,00
		CS	13.000,00	TP	0,00	FPV	0,00	TR	68,00
Titolo 3	Spese per incremento attività finanziarie	RS	0,00	PR	0,00	R	0,00	EP	0,00
		CP	0,00	PC	0,00	I	0,00	ECP	0,00
		CS	0,00	TP	0,00	FPV	0,00	TR	0,00
Titolo 4	Rimborso Prestiti	RS	0,00	PR	0,00	R	0,00	EP	0,00
		CP	0,00	PC	0,00	I	0,00	ECP	0,00
		CS	0,00	TP	0,00	FPV	0,00	TR	0,00
Totale programma 02 Altri ordini di istruzione		RS	8.178,64	PR	7.371,64	R	0,00	EP	807,00
		CP	36.565,00	PC	15.494,78	I	35.191,08	ECP	19.696,30
		CS	44.743,64	TP	22.866,42	FPV	0,00	TR	20.503,30
04 - 04 Programma 04 Istruzione universitaria									
Titolo 1	Spese correnti	RS	0,00	PR	0,00	R	0,00	EP	0,00
		CP	0,00	PC	0,00	I	0,00	ECP	0,00
		CS	0,00	TP	0,00	FPV	0,00	TR	0,00

CONTO DEL BILANCIO - GESTIONE DELLE SPESE ANNO 2018

MISSIONE, PROGRAMMA, TITOLO	DENOMINAZIONE	Residui passivi al 1/1/2018 (RS)		Pagamenti in c/residui (PR)		Riaccertamento residui (R) ⁽¹⁾		Residui passivi da esercizi precedenti (EP=RS-PR+R)			
		Previsioni definitive di competenza (CP)		Pagamenti in c/competenza (PC)		Impegni (I) ⁽²⁾		Residui passivi da esercizio di competenza (EC=I-PC)			
		Previsioni definitive di cassa (CS)		Totale pagamenti (TP=PR+PC)		Fondo pluriennale vincolato (FPV) ⁽³⁾		Economie di competenza (ECP=CP-I-FPV)		Totale residui passivi da riportare (TR=EP+EC)	
Titolo 2	Spese in conto capitale	RS	0,00	PR	0,00	R	0,00		EP	0,00	
		CP	0,00	PC	0,00	I	0,00	ECP	0,00	EC	0,00
		CS	0,00	TP	0,00	FPV	0,00			TR	0,00
Titolo 3	Spese per incremento attività finanziarie	RS	0,00	PR	0,00	R	0,00		EP	0,00	
		CP	0,00	PC	0,00	I	0,00	ECP	0,00	EC	0,00
		CS	0,00	TP	0,00	FPV	0,00			TR	0,00
Titolo 4	Rimborso Prestiti	RS	0,00	PR	0,00	R	0,00		EP	0,00	
		CP	0,00	PC	0,00	I	0,00	ECP	0,00	EC	0,00
		CS	0,00	TP	0,00	FPV	0,00			TR	0,00
Totale programma 04 Istruzione universitaria		RS	0,00	PR	0,00	R	0,00		EP	0,00	
		CP	0,00	PC	0,00	I	0,00	ECP	0,00	EC	0,00
		CS	0,00	TP	0,00	FPV	0,00			TR	0,00
04 - 05 Programma 05 Istruzione tecnica superiore											
Titolo 1	Spese correnti	RS	0,00	PR	0,00	R	0,00		EP	0,00	
		CP	0,00	PC	0,00	I	0,00	ECP	0,00	EC	0,00
		CS	0,00	TP	0,00	FPV	0,00			TR	0,00
Titolo 2	Spese in conto capitale	RS	0,00	PR	0,00	R	0,00		EP	0,00	
		CP	0,00	PC	0,00	I	0,00	ECP	0,00	EC	0,00
		CS	0,00	TP	0,00	FPV	0,00			TR	0,00
Titolo 3	Spese per incremento attività finanziarie	RS	0,00	PR	0,00	R	0,00		EP	0,00	
		CP	0,00	PC	0,00	I	0,00	ECP	0,00	EC	0,00
		CS	0,00	TP	0,00	FPV	0,00			TR	0,00
Titolo 4	Rimborso Prestiti	RS	0,00	PR	0,00	R	0,00		EP	0,00	
		CP	0,00	PC	0,00	I	0,00	ECP	0,00	EC	0,00
		CS	0,00	TP	0,00	FPV	0,00			TR	0,00
Totale programma 05 Istruzione tecnica superiore		RS	0,00	PR	0,00	R	0,00		EP	0,00	
		CP	0,00	PC	0,00	I	0,00	ECP	0,00	EC	0,00
		CS	0,00	TP	0,00	FPV	0,00			TR	0,00
04 - 06 Programma 06 Servizi ausiliari all'istruzione											

CONTO DEL BILANCIO - GESTIONE DELLE SPESE ANNO 2018

MISSIONE, PROGRAMMA, TITOLO	DENOMINAZIONE	Residui passivi al 1/1/2018 (RS)		Pagamenti in c/residui (PR)		Riaccertamento residui (R) ⁽¹⁾		Residui passivi da esercizi precedenti (EP=RS-PR+R)	
		Previsioni definitive di competenza (CP)		Pagamenti in c/competenza (PC)		Impegni (I) ⁽²⁾		Residui passivi da esercizio di competenza (EC=I-PC)	
		Previsioni definitive di cassa (CS)		Totale pagamenti (TP=PR+PC)		Fondo pluriennale vincolato (FPV) ⁽³⁾		Totale residui passivi da riportare (TR=EP+EC)	
Titolo 1	Spese correnti	RS	14.672,33	PR	12.901,54	R	0,00	EP	1.770,79
		CP	64.781,00	PC	51.023,76	I	62.570,77	EC	11.547,01
		CS	79.453,33	TP	63.925,30	FPV	0,00	TR	13.317,80
Titolo 2	Spese in conto capitale	RS	0,00	PR	0,00	R	0,00	EP	0,00
		CP	0,00	PC	0,00	I	0,00	EC	0,00
		CS	0,00	TP	0,00	FPV	0,00	TR	0,00
Titolo 3	Spese per incremento attività finanziarie	RS	0,00	PR	0,00	R	0,00	EP	0,00
		CP	0,00	PC	0,00	I	0,00	EC	0,00
		CS	0,00	TP	0,00	FPV	0,00	TR	0,00
Titolo 4	Rimborso Prestiti	RS	0,00	PR	0,00	R	0,00	EP	0,00
		CP	0,00	PC	0,00	I	0,00	EC	0,00
		CS	0,00	TP	0,00	FPV	0,00	TR	0,00
Totale programma	06 Servizi ausiliari all'istruzione	RS	14.672,33	PR	12.901,54	R	0,00	EP	1.770,79
		CP	64.781,00	PC	51.023,76	I	62.570,77	EC	11.547,01
		CS	79.453,33	TP	63.925,30	FPV	0,00	TR	13.317,80
04 - 07	Programma 07 Diritto allo studio								
Titolo 1	Spese correnti	RS	1.500,00	PR	1.500,00	R	0,00	EP	0,00
		CP	1.500,00	PC	351,17	I	351,17	EC	0,00
		CS	3.000,00	TP	1.851,17	FPV	0,00	TR	0,00
Titolo 2	Spese in conto capitale	RS	0,00	PR	0,00	R	0,00	EP	0,00
		CP	0,00	PC	0,00	I	0,00	EC	0,00
		CS	0,00	TP	0,00	FPV	0,00	TR	0,00
Titolo 3	Spese per incremento attività finanziarie	RS	0,00	PR	0,00	R	0,00	EP	0,00
		CP	0,00	PC	0,00	I	0,00	EC	0,00
		CS	0,00	TP	0,00	FPV	0,00	TR	0,00
Titolo 4	Rimborso Prestiti	RS	0,00	PR	0,00	R	0,00	EP	0,00
		CP	0,00	PC	0,00	I	0,00	EC	0,00
		CS	0,00	TP	0,00	FPV	0,00	TR	0,00
Totale programma	07 Diritto allo studio	RS	1.500,00	PR	1.500,00	R	0,00	EP	0,00

CONTO DEL BILANCIO - GESTIONE DELLE SPESE ANNO 2018

MISSIONE, PROGRAMMA, TITOLO	DENOMINAZIONE	Residui passivi al 1/1/2018 (RS)		Pagamenti in c/residui (PR)		Riaccertamento residui (R) ⁽¹⁾		Residui passivi da esercizi precedenti (EP=RS-PR+R)			
		Previsioni definitive di competenza (CP)		Pagamenti in c/competenza (PC)		Impegni (I) ⁽²⁾		Economie di competenza (ECP=CP-I-FPV)		Residui passivi da esercizio di competenza (EC=I-PC)	
		Previsioni definitive di cassa (CS)		Totale pagamenti (TP=PR+PC)		Fondo pluriennale vincolato (FPV) ⁽³⁾				Totale residui passivi da riportare (TR=EP+EC)	
		CP	1.500,00	PC	351,17	I	351,17	ECP	1.148,83	EC	0,00
		CS	3.000,00	TP	1.851,17	FPV	0,00			TR	0,00
TOTALE MISSIONE 04	Istruzione e diritto allo studio	RS	27.350,97	PR	24.773,18	R	0,00			EP	2.577,79
		CP	128.724,00	PC	92.544,44	I	123.787,75	ECP	4.936,25	EC	31.243,31
		CS	156.074,97	TP	117.317,62	FPV	0,00			TR	33.821,10
MISSIONE 05	Tutela e valorizzazione dei beni e attività culturali										
05 - 01	Programma 01 Valorizzazione dei beni di interesse storico										
Titolo 1	Spese correnti	RS	0,00	PR	0,00	R	0,00			EP	0,00
		CP	0,00	PC	0,00	I	0,00	ECP	0,00	EC	0,00
		CS	0,00	TP	0,00	FPV	0,00			TR	0,00
Titolo 2	Spese in conto capitale	RS	0,00	PR	0,00	R	0,00			EP	0,00
		CP	0,00	PC	0,00	I	0,00	ECP	0,00	EC	0,00
		CS	0,00	TP	0,00	FPV	0,00			TR	0,00
Titolo 3	Spese per incremento attività finanziarie	RS	0,00	PR	0,00	R	0,00			EP	0,00
		CP	0,00	PC	0,00	I	0,00	ECP	0,00	EC	0,00
		CS	0,00	TP	0,00	FPV	0,00			TR	0,00
Titolo 4	Rimborso Prestiti	RS	0,00	PR	0,00	R	0,00			EP	0,00
		CP	0,00	PC	0,00	I	0,00	ECP	0,00	EC	0,00
		CS	0,00	TP	0,00	FPV	0,00			TR	0,00
Totale programma 01	Valorizzazione dei beni di interesse storico	RS	0,00	PR	0,00	R	0,00			EP	0,00
		CP	0,00	PC	0,00	I	0,00	ECP	0,00	EC	0,00
		CS	0,00	TP	0,00	FPV	0,00			TR	0,00
05 - 02	Programma 02 Attività culturali e interventi diversi nel settore culturale										
Titolo 1	Spese correnti	RS	330,30	PR	264,51	R	-65,79			EP	0,00
		CP	3.390,00	PC	3.221,78	I	3.221,78	ECP	168,22	EC	0,00
		CS	3.720,30	TP	3.486,29	FPV	0,00			TR	0,00
Titolo 2	Spese in conto capitale	RS	0,00	PR	0,00	R	0,00			EP	0,00
		CP	0,00	PC	0,00	I	0,00	ECP	0,00	EC	0,00
		CS	0,00	TP	0,00	FPV	0,00			TR	0,00

CONTO DEL BILANCIO - GESTIONE DELLE SPESE ANNO 2018

MISSIONE, PROGRAMMA, TITOLO	DENOMINAZIONE	Residui passivi al 1/1/2018 (RS)		Pagamenti in c/residui (PR)		Riaccertamento residui (R) ⁽¹⁾		Residui passivi da esercizi precedenti (EP=RS-PR+R)	
		Previsioni definitive di competenza (CP)		Pagamenti in c/competenza (PC)		Impegni (I) ⁽²⁾		Residui passivi da esercizio di competenza (EC=I-PC)	
		Previsioni definitive di cassa (CS)		Totale pagamenti (TP=PR+PC)		Fondo pluriennale vincolato (FPV) ⁽³⁾		Totale residui passivi da riportare (TR=EP+EC)	
Titolo 3	Spese per incremento attività finanziarie	RS	0,00	PR	0,00	R	0,00	EP	0,00
		CP	0,00	PC	0,00	I	0,00	ECP	0,00
		CS	0,00	TP	0,00	FPV	0,00	TR	0,00
Titolo 4	Rimborso Prestiti	RS	0,00	PR	0,00	R	0,00	EP	0,00
		CP	0,00	PC	0,00	I	0,00	ECP	0,00
		CS	0,00	TP	0,00	FPV	0,00	TR	0,00
Totale programma	02 Attività culturali e interventi diversi nel settore culturale	RS	330,30	PR	264,51	R	-65,79	EP	0,00
		CP	3.390,00	PC	3.221,78	I	3.221,78	ECP	168,22
		CS	3.720,30	TP	3.486,29	FPV	0,00	TR	0,00
TOTALE MISSIONE 05	Tutela e valorizzazione dei beni e attività culturali	RS	330,30	PR	264,51	R	-65,79	EP	0,00
		CP	3.390,00	PC	3.221,78	I	3.221,78	ECP	168,22
		CS	3.720,30	TP	3.486,29	FPV	0,00	TR	0,00
MISSIONE 06	Politiche giovanili, sport e tempo libero								
06 - 01	Programma 01 Sport e tempo libero								
Titolo 1	Spese correnti	RS	2.521,59	PR	2.521,59	R	0,00	EP	0,00
		CP	11.000,00	PC	7.595,46	I	8.947,55	ECP	2.052,45
		CS	13.521,59	TP	10.117,05	FPV	0,00	TR	1.352,09
Titolo 2	Spese in conto capitale	RS	1.556,72	PR	1.556,72	R	0,00	EP	0,00
		CP	0,00	PC	0,00	I	0,00	ECP	0,00
		CS	1.556,72	TP	1.556,72	FPV	0,00	TR	0,00
Titolo 3	Spese per incremento attività finanziarie	RS	0,00	PR	0,00	R	0,00	EP	0,00
		CP	0,00	PC	0,00	I	0,00	ECP	0,00
		CS	0,00	TP	0,00	FPV	0,00	TR	0,00
Titolo 4	Rimborso Prestiti	RS	0,00	PR	0,00	R	0,00	EP	0,00
		CP	0,00	PC	0,00	I	0,00	ECP	0,00
		CS	0,00	TP	0,00	FPV	0,00	TR	0,00
Totale programma	01 Sport e tempo libero	RS	4.078,31	PR	4.078,31	R	0,00	EP	0,00
		CP	11.000,00	PC	7.595,46	I	8.947,55	ECP	2.052,45
		CS	15.078,31	TP	11.673,77	FPV	0,00	TR	1.352,09
06 - 02	Programma 02 Giovani								

CONTO DEL BILANCIO - GESTIONE DELLE SPESE ANNO 2018

MISSIONE, PROGRAMMA, TITOLO	DENOMINAZIONE	Residui passivi al 1/1/2018 (RS)		Pagamenti in c/residui (PR)		Riaccertamento residui (R) ⁽¹⁾		Residui passivi da esercizi precedenti (EP=RS-PR+R)	
		Previsioni definitive di competenza (CP)		Pagamenti in c/competenza (PC)		Impegni (I) ⁽²⁾		Residui passivi da esercizio di competenza (EC=I-PC)	
		Previsioni definitive di cassa (CS)		Totale pagamenti (TP=PR+PC)		Fondo pluriennale vincolato (FPV) ⁽³⁾		Totale residui passivi da riportare (TR=EP+EC)	
Titolo 1	Spese correnti	RS	0,00	PR	0,00	R	0,00	EP	0,00
		CP	0,00	PC	0,00	I	0,00	ECP	0,00
		CS	0,00	TP	0,00	FPV	0,00	TR	0,00
Titolo 2	Spese in conto capitale	RS	0,00	PR	0,00	R	0,00	EP	0,00
		CP	0,00	PC	0,00	I	0,00	ECP	0,00
		CS	0,00	TP	0,00	FPV	0,00	TR	0,00
Titolo 3	Spese per incremento attività finanziarie	RS	0,00	PR	0,00	R	0,00	EP	0,00
		CP	0,00	PC	0,00	I	0,00	ECP	0,00
		CS	0,00	TP	0,00	FPV	0,00	TR	0,00
Titolo 4	Rimborso Prestiti	RS	0,00	PR	0,00	R	0,00	EP	0,00
		CP	0,00	PC	0,00	I	0,00	ECP	0,00
		CS	0,00	TP	0,00	FPV	0,00	TR	0,00
Totale programma 02 Giovani		RS	0,00	PR	0,00	R	0,00	EP	0,00
		CP	0,00	PC	0,00	I	0,00	ECP	0,00
		CS	0,00	TP	0,00	FPV	0,00	TR	0,00
TOTALE MISSIONE 06	Politiche giovanili, sport e tempo libero	RS	4.078,31	PR	4.078,31	R	0,00	EP	0,00
		CP	11.000,00	PC	7.595,46	I	8.947,55	ECP	1.352,09
		CS	15.078,31	TP	11.673,77	FPV	0,00	TR	1.352,09
MISSIONE 07 Turismo									
07 - 01	Programma 01	Sviluppo e la valorizzazione del turismo							
Titolo 1	Spese correnti	RS	2.196,00	PR	2.196,00	R	0,00	EP	0,00
		CP	2.988,00	PC	788,00	I	2.984,00	ECP	2.196,00
		CS	5.184,00	TP	2.984,00	FPV	0,00	TR	2.196,00
Titolo 2	Spese in conto capitale	RS	0,00	PR	0,00	R	0,00	EP	0,00
		CP	0,00	PC	0,00	I	0,00	ECP	0,00
		CS	0,00	TP	0,00	FPV	0,00	TR	0,00
Titolo 3	Spese per incremento attività finanziarie	RS	0,00	PR	0,00	R	0,00	EP	0,00
		CP	0,00	PC	0,00	I	0,00	ECP	0,00
		CS	0,00	TP	0,00	FPV	0,00	TR	0,00

CONTO DEL BILANCIO - GESTIONE DELLE SPESE ANNO 2018

MISSIONE, PROGRAMMA, TITOLO	DENOMINAZIONE	Residui passivi al 1/1/2018 (RS)		Pagamenti in c/residui (PR)		Riaccertamento residui (R) ⁽¹⁾		Residui passivi da esercizi precedenti (EP=RS-PR+R)		
		Previsioni definitive di competenza (CP)		Pagamenti in c/competenza (PC)		Impegni (I) ⁽²⁾		Residui passivi da esercizio di competenza (EC=I-PC)		
		Previsioni definitive di cassa (CS)		Totale pagamenti (TP=PR+PC)		Fondo pluriennale vincolato (FPV) ⁽³⁾		Economie di competenza (ECP=CP-I-FPV)		Totale residui passivi da riportare (TR=EP+EC)
Titolo 4	Rimborso Prestiti	RS	0,00	PR	0,00	R	0,00		EP	0,00
		CP	0,00	PC	0,00	I	0,00	ECP	0,00	0,00
		CS	0,00	TP	0,00	FPV	0,00		TR	0,00
Totale programma	01 Sviluppo e la valorizzazione del turismo	RS	2.196,00	PR	2.196,00	R	0,00		EP	0,00
		CP	2.988,00	PC	788,00	I	2.984,00	ECP	4,00	2.196,00
		CS	5.184,00	TP	2.984,00	FPV	0,00		TR	2.196,00
TOTALE MISSIONE 07	Turismo	RS	2.196,00	PR	2.196,00	R	0,00		EP	0,00
		CP	2.988,00	PC	788,00	I	2.984,00	ECP	4,00	2.196,00
		CS	5.184,00	TP	2.984,00	FPV	0,00		TR	2.196,00
MISSIONE 08	Assetto del territorio ed edilizia abitativa									
08 - 01	Programma 01 Urbanistica e assetto del territorio									
Titolo 1	Spese correnti	RS	19.500,00	PR	19.500,00	R	0,00		EP	0,00
		CP	9.300,00	PC	9.218,19	I	9.218,19	ECP	81,81	0,00
		CS	28.800,00	TP	28.718,19	FPV	0,00		TR	0,00
Titolo 2	Spese in conto capitale	RS	50,00	PR	50,00	R	0,00		EP	0,00
		CP	15.100,00	PC	0,00	I	14.693,00	ECP	407,00	14.693,00
		CS	15.150,00	TP	50,00	FPV	0,00		TR	14.693,00
Titolo 3	Spese per incremento attività finanziarie	RS	0,00	PR	0,00	R	0,00		EP	0,00
		CP	0,00	PC	0,00	I	0,00	ECP	0,00	0,00
		CS	0,00	TP	0,00	FPV	0,00		TR	0,00
Titolo 4	Rimborso Prestiti	RS	0,00	PR	0,00	R	0,00		EP	0,00
		CP	0,00	PC	0,00	I	0,00	ECP	0,00	0,00
		CS	0,00	TP	0,00	FPV	0,00		TR	0,00
Totale programma	01 Urbanistica e assetto del territorio	RS	19.550,00	PR	19.550,00	R	0,00		EP	0,00
		CP	24.400,00	PC	9.218,19	I	23.911,19	ECP	488,81	14.693,00
		CS	43.950,00	TP	28.768,19	FPV	0,00		TR	14.693,00
08 - 02	Programma 02 Edilizia residenziale pubblica e locale e piani di edilizia economico-popolare									
Titolo 1	Spese correnti	RS	29,68	PR	29,68	R	0,00		EP	0,00
		CP	400,00	PC	330,09	I	361,70	ECP	38,30	31,61
		CS	429,68	TP	359,77	FPV	0,00		TR	31,61

CONTO DEL BILANCIO - GESTIONE DELLE SPESE ANNO 2018

MISSIONE, PROGRAMMA, TITOLO	DENOMINAZIONE	Residui passivi al 1/1/2018 (RS)		Pagamenti in c/residui (PR)		Riaccertamento residui (R) ⁽¹⁾		Residui passivi da esercizi precedenti (EP=RS-PR+R)	
		Previsioni definitive di competenza (CP)		Pagamenti in c/competenza (PC)		Impegni (I) ⁽²⁾		Residui passivi da esercizio di competenza (EC=I-PC)	
		Previsioni definitive di cassa (CS)		Totale pagamenti (TP=PR+PC)		Fondo pluriennale vincolato (FPV) ⁽³⁾		Totale residui passivi da riportare (TR=EP+EC)	
Titolo 2	Spese in conto capitale	RS	0,00	PR	0,00	R	0,00	EP	0,00
		CP	0,00	PC	0,00	I	0,00	ECP	0,00
		CS	0,00	TP	0,00	FPV	0,00	TR	0,00
Titolo 3	Spese per incremento attività finanziarie	RS	0,00	PR	0,00	R	0,00	EP	0,00
		CP	0,00	PC	0,00	I	0,00	ECP	0,00
		CS	0,00	TP	0,00	FPV	0,00	TR	0,00
Titolo 4	Rimborso Prestiti	RS	0,00	PR	0,00	R	0,00	EP	0,00
		CP	0,00	PC	0,00	I	0,00	ECP	0,00
		CS	0,00	TP	0,00	FPV	0,00	TR	0,00
Totale programma 02	Edilizia residenziale pubblica e locale e piani di edilizia economico-popolare	RS	29,68	PR	29,68	R	0,00	EP	0,00
		CP	400,00	PC	330,09	I	361,70	ECP	31,61
		CS	429,68	TP	359,77	FPV	0,00	TR	31,61
TOTALE MISSIONE 08	Assetto del territorio ed edilizia abitativa	RS	19.579,68	PR	19.579,68	R	0,00	EP	0,00
		CP	24.800,00	PC	9.548,28	I	24.272,89	ECP	14.724,61
		CS	44.379,68	TP	29.127,96	FPV	0,00	TR	14.724,61
MISSIONE 09 Sviluppo sostenibile e tutela del territorio e dell'ambiente									
09 - 01	Programma 01	Difesa del suolo							
Titolo 1	Spese correnti	RS	0,00	PR	0,00	R	0,00	EP	0,00
		CP	0,00	PC	0,00	I	0,00	ECP	0,00
		CS	0,00	TP	0,00	FPV	0,00	TR	0,00
Titolo 2	Spese in conto capitale	RS	0,00	PR	0,00	R	0,00	EP	0,00
		CP	0,00	PC	0,00	I	0,00	ECP	0,00
		CS	0,00	TP	0,00	FPV	0,00	TR	0,00
Titolo 3	Spese per incremento attività finanziarie	RS	0,00	PR	0,00	R	0,00	EP	0,00
		CP	0,00	PC	0,00	I	0,00	ECP	0,00
		CS	0,00	TP	0,00	FPV	0,00	TR	0,00
Titolo 4	Rimborso Prestiti	RS	0,00	PR	0,00	R	0,00	EP	0,00
		CP	0,00	PC	0,00	I	0,00	ECP	0,00
		CS	0,00	TP	0,00	FPV	0,00	TR	0,00

CONTO DEL BILANCIO - GESTIONE DELLE SPESE ANNO 2018

MISSIONE, PROGRAMMA, TITOLO	DENOMINAZIONE	Residui passivi al 1/1/2018 (RS)		Pagamenti in c/residui (PR)		Riaccertamento residui (R) ⁽¹⁾		Residui passivi da esercizi precedenti (EP=RS-PR+R)		
		Previsioni definitive di competenza (CP)		Pagamenti in c/competenza (PC)		Impegni (I) ⁽²⁾		Economie di competenza (ECP=CP-I-FPV)		Residui passivi da esercizio di competenza (EC=I-PC)
		Previsioni definitive di cassa (CS)		Totale pagamenti (TP=PR+PC)		Fondo pluriennale vincolato (FPV) ⁽³⁾				Totale residui passivi da riportare (TR=EP+EC)
Totale programma	01 Difesa del suolo	RS	0,00	PR	0,00	R	0,00		EP	0,00
		CP	0,00	PC	0,00	I	0,00	ECP	0,00	0,00
		CS	0,00	TP	0,00	FPV	0,00			0,00
09 - 02	Programma 02 Tutela, valorizzazione e recupero ambientale									
Titolo 1	<i>Spese correnti</i>	RS	0,00	PR	0,00	R	0,00		EP	0,00
		CP	0,00	PC	0,00	I	0,00	ECP	0,00	0,00
		CS	0,00	TP	0,00	FPV	0,00			0,00
Titolo 2	<i>Spese in conto capitale</i>	RS	0,00	PR	0,00	R	0,00		EP	0,00
		CP	0,00	PC	0,00	I	0,00	ECP	0,00	0,00
		CS	0,00	TP	0,00	FPV	0,00			0,00
Titolo 3	<i>Spese per incremento attività finanziarie</i>	RS	0,00	PR	0,00	R	0,00		EP	0,00
		CP	0,00	PC	0,00	I	0,00	ECP	0,00	0,00
		CS	0,00	TP	0,00	FPV	0,00			0,00
Titolo 4	<i>Rimborso Prestiti</i>	RS	0,00	PR	0,00	R	0,00		EP	0,00
		CP	0,00	PC	0,00	I	0,00	ECP	0,00	0,00
		CS	0,00	TP	0,00	FPV	0,00			0,00
Totale programma	02 Tutela, valorizzazione e recupero ambientale	RS	0,00	PR	0,00	R	0,00		EP	0,00
		CP	0,00	PC	0,00	I	0,00	ECP	0,00	0,00
		CS	0,00	TP	0,00	FPV	0,00			0,00
09 - 03	Programma 03 Rifiuti									
Titolo 1	<i>Spese correnti</i>	RS	30.150,38	PR	28.918,38	R	-1.232,00		EP	0,00
		CP	134.476,00	PC	120.194,80	I	126.375,99	ECP	8.100,01	6.181,19
		CS	164.626,38	TP	149.113,18	FPV	0,00			6.181,19
Titolo 2	<i>Spese in conto capitale</i>	RS	1.500,00	PR	1.500,00	R	0,00		EP	0,00
		CP	0,00	PC	0,00	I	0,00	ECP	0,00	0,00
		CS	1.500,00	TP	1.500,00	FPV	0,00			0,00
Titolo 3	<i>Spese per incremento attività finanziarie</i>	RS	0,00	PR	0,00	R	0,00		EP	0,00
		CP	922,00	PC	922,00	I	922,00	ECP	0,00	0,00
		CS	922,00	TP	922,00	FPV	0,00			0,00

CONTO DEL BILANCIO - GESTIONE DELLE SPESE ANNO 2018

MISSIONE, PROGRAMMA, TITOLO	DENOMINAZIONE	Residui passivi al 1/1/2018 (RS)		Pagamenti in c/residui (PR)		Riaccertamento residui (R) ⁽¹⁾		Residui passivi da esercizi precedenti (EP=RS-PR+R)	
		Previsioni definitive di competenza (CP)		Pagamenti in c/competenza (PC)		Impegni (I) ⁽²⁾		Residui passivi da esercizio di competenza (EC=I-PC)	
		Previsioni definitive di cassa (CS)		Totale pagamenti (TP=PR+PC)		Fondo pluriennale vincolato (FPV) ⁽³⁾		Totale residui passivi da riportare (TR=EP+EC)	
Titolo 4	Rimborso Prestiti	RS	0,00	PR	0,00	R	0,00	EP	0,00
		CP	0,00	PC	0,00	I	0,00	EC	0,00
		CS	0,00	TP	0,00	FPV	0,00	TR	0,00
Totale programma	03 Rifiuti	RS	31.650,38	PR	30.418,38	R	-1.232,00	EP	0,00
		CP	135.398,00	PC	121.116,80	I	127.297,99	EC	6.181,19
		CS	167.048,38	TP	151.535,18	FPV	0,00	TR	6.181,19
09 - 04	Programma 04 Servizio idrico integrato								
Titolo 1	Spese correnti	RS	0,00	PR	0,00	R	0,00	EP	0,00
		CP	1.535,00	PC	1.033,75	I	1.533,75	EC	500,00
		CS	1.535,00	TP	1.033,75	FPV	0,00	TR	500,00
Titolo 2	Spese in conto capitale	RS	0,00	PR	0,00	R	0,00	EP	0,00
		CP	0,00	PC	0,00	I	0,00	EC	0,00
		CS	0,00	TP	0,00	FPV	0,00	TR	0,00
Titolo 3	Spese per incremento attività finanziarie	RS	0,00	PR	0,00	R	0,00	EP	0,00
		CP	0,00	PC	0,00	I	0,00	EC	0,00
		CS	0,00	TP	0,00	FPV	0,00	TR	0,00
Titolo 4	Rimborso Prestiti	RS	0,00	PR	0,00	R	0,00	EP	0,00
		CP	0,00	PC	0,00	I	0,00	EC	0,00
		CS	0,00	TP	0,00	FPV	0,00	TR	0,00
Totale programma	04 Servizio idrico integrato	RS	0,00	PR	0,00	R	0,00	EP	0,00
		CP	1.535,00	PC	1.033,75	I	1.533,75	EC	500,00
		CS	1.535,00	TP	1.033,75	FPV	0,00	TR	500,00
09 - 05	Programma 05 Aree protette, parchi naturali, protezione naturalistica e forestazione								
Titolo 1	Spese correnti	RS	1.660,80	PR	880,00	R	0,00	EP	780,80
		CP	3.400,00	PC	492,05	I	2.690,55	EC	2.198,50
		CS	5.060,80	TP	1.372,05	FPV	0,00	TR	2.979,30
Titolo 2	Spese in conto capitale	RS	0,00	PR	0,00	R	0,00	EP	0,00
		CP	0,00	PC	0,00	I	0,00	EC	0,00
		CS	0,00	TP	0,00	FPV	0,00	TR	0,00

CONTO DEL BILANCIO - GESTIONE DELLE SPESE ANNO 2018

MISSIONE, PROGRAMMA, TITOLO	DENOMINAZIONE	Residui passivi al 1/1/2018 (RS)		Pagamenti in c/residui (PR)		Riaccertamento residui (R) ⁽¹⁾		Residui passivi da esercizi precedenti (EP=RS-PR+R)			
		Previsioni definitive di competenza (CP)		Pagamenti in c/competenza (PC)		Impegni (I) ⁽²⁾		Residui passivi da esercizio di competenza (EC=I-PC)			
		Previsioni definitive di cassa (CS)		Totale pagamenti (TP=PR+PC)		Fondo pluriennale vincolato (FPV) ⁽³⁾		Totale residui passivi da riportare (TR=EP+EC)			
Titolo 3	Spese per incremento attività finanziarie	RS	0,00	PR	0,00	R	0,00		EP	0,00	
		CP	0,00	PC	0,00	I	0,00	ECP	0,00	EC	0,00
		CS	0,00	TP	0,00	FPV	0,00			TR	0,00
Titolo 4	Rimborso Prestiti	RS	0,00	PR	0,00	R	0,00		EP	0,00	
		CP	0,00	PC	0,00	I	0,00	ECP	0,00	EC	0,00
		CS	0,00	TP	0,00	FPV	0,00			TR	0,00
Totale programma 05	Aree protette, parchi naturali, protezione naturalistica e forestazione	RS	1.660,80	PR	880,00	R	0,00		EP	780,80	
		CP	3.400,00	PC	492,05	I	2.690,55	ECP	709,45	EC	2.198,50
		CS	5.060,80	TP	1.372,05	FPV	0,00			TR	2.979,30
09 - 06	Programma 06	Tutela e valorizzazione delle risorse idriche									
Titolo 1	Spese correnti	RS	0,00	PR	0,00	R	0,00		EP	0,00	
		CP	0,00	PC	0,00	I	0,00	ECP	0,00	EC	0,00
		CS	0,00	TP	0,00	FPV	0,00			TR	0,00
Titolo 2	Spese in conto capitale	RS	0,00	PR	0,00	R	0,00		EP	0,00	
		CP	0,00	PC	0,00	I	0,00	ECP	0,00	EC	0,00
		CS	0,00	TP	0,00	FPV	0,00			TR	0,00
Titolo 3	Spese per incremento attività finanziarie	RS	0,00	PR	0,00	R	0,00		EP	0,00	
		CP	0,00	PC	0,00	I	0,00	ECP	0,00	EC	0,00
		CS	0,00	TP	0,00	FPV	0,00			TR	0,00
Titolo 4	Rimborso Prestiti	RS	0,00	PR	0,00	R	0,00		EP	0,00	
		CP	0,00	PC	0,00	I	0,00	ECP	0,00	EC	0,00
		CS	0,00	TP	0,00	FPV	0,00			TR	0,00
Totale programma 06	Tutela e valorizzazione delle risorse idriche	RS	0,00	PR	0,00	R	0,00		EP	0,00	
		CP	0,00	PC	0,00	I	0,00	ECP	0,00	EC	0,00
		CS	0,00	TP	0,00	FPV	0,00			TR	0,00
09 - 07	Programma 07	Sviluppo sostenibile territorio montano piccoli Comuni									
Titolo 1	Spese correnti	RS	0,00	PR	0,00	R	0,00		EP	0,00	
		CP	0,00	PC	0,00	I	0,00	ECP	0,00	EC	0,00
		CS	0,00	TP	0,00	FPV	0,00			TR	0,00

CONTO DEL BILANCIO - GESTIONE DELLE SPESE ANNO 2018

MISSIONE, PROGRAMMA, TITOLO	DENOMINAZIONE	Residui passivi al 1/1/2018 (RS)		Pagamenti in c/residui (PR)		Riaccertamento residui (R) ⁽¹⁾		Residui passivi da esercizi precedenti (EP=RS-PR+R)			
		Previsioni definitive di competenza (CP)		Pagamenti in c/competenza (PC)		Impegni (I) ⁽²⁾		Residui passivi da esercizio di competenza (EC=I-PC)			
		Previsioni definitive di cassa (CS)		Totale pagamenti (TP=PR+PC)		Fondo pluriennale vincolato (FPV) ⁽³⁾		Economie di competenza (ECP=CP-I-FPV)		Totale residui passivi da riportare (TR=EP+EC)	
Titolo 2	Spese in conto capitale	RS	0,00	PR	0,00	R	0,00	ECP	0,00	EP	0,00
		CP	0,00	PC	0,00	I	0,00			EC	0,00
		CS	0,00	TP	0,00	FPV	0,00			TR	0,00
Titolo 3	Spese per incremento attività finanziarie	RS	0,00	PR	0,00	R	0,00	ECP	0,00	EP	0,00
		CP	0,00	PC	0,00	I	0,00			EC	0,00
		CS	0,00	TP	0,00	FPV	0,00			TR	0,00
Titolo 4	Rimborso Prestiti	RS	0,00	PR	0,00	R	0,00	ECP	0,00	EP	0,00
		CP	0,00	PC	0,00	I	0,00			EC	0,00
		CS	0,00	TP	0,00	FPV	0,00			TR	0,00
Totale programma	07 Sviluppo sostenibile territorio montano piccoli Comuni	RS	0,00	PR	0,00	R	0,00	ECP	0,00	EP	0,00
		CP	0,00	PC	0,00	I	0,00			EC	0,00
		CS	0,00	TP	0,00	FPV	0,00			TR	0,00
09 - 08	Programma 08 Qualità dell'aria e riduzione dell'inquinamento										
Titolo 1	Spese correnti	RS	0,00	PR	0,00	R	0,00	ECP	0,00	EP	0,00
		CP	0,00	PC	0,00	I	0,00			EC	0,00
		CS	0,00	TP	0,00	FPV	0,00			TR	0,00
Titolo 2	Spese in conto capitale	RS	0,00	PR	0,00	R	0,00	ECP	0,00	EP	0,00
		CP	0,00	PC	0,00	I	0,00			EC	0,00
		CS	0,00	TP	0,00	FPV	0,00			TR	0,00
Titolo 3	Spese per incremento attività finanziarie	RS	0,00	PR	0,00	R	0,00	ECP	0,00	EP	0,00
		CP	0,00	PC	0,00	I	0,00			EC	0,00
		CS	0,00	TP	0,00	FPV	0,00			TR	0,00
Titolo 4	Rimborso Prestiti	RS	0,00	PR	0,00	R	0,00	ECP	0,00	EP	0,00
		CP	0,00	PC	0,00	I	0,00			EC	0,00
		CS	0,00	TP	0,00	FPV	0,00			TR	0,00
Totale programma	08 Qualità dell'aria e riduzione dell'inquinamento	RS	0,00	PR	0,00	R	0,00	ECP	0,00	EP	0,00
		CP	0,00	PC	0,00	I	0,00			EC	0,00
		CS	0,00	TP	0,00	FPV	0,00			TR	0,00
TOTALE MISSIONE 09	Sviluppo sostenibile e tutela del territorio e dell'ambiente	RS	33.311,18	PR	31.298,38	R	-1.232,00	ECP	8.810,71	EP	780,80
		CP	140.333,00	PC	122.642,60	I	131.522,29			EC	8.879,69

CONTO DEL BILANCIO - GESTIONE DELLE SPESE ANNO 2018

MISSIONE, PROGRAMMA, TITOLO	DENOMINAZIONE	Residui passivi al 1/1/2018 (RS)		Pagamenti in c/residui (PR)		Riaccertamento residui (R) ⁽¹⁾		Residui passivi da esercizi precedenti (EP=RS-PR+R)	
		Previsioni definitive di competenza (CP)		Pagamenti in c/competenza (PC)		Impegni (I) ⁽²⁾		Residui passivi da esercizio di competenza (EC=I-PC)	
		Previsioni definitive di cassa (CS)		Totale pagamenti (TP=PR+PC)		Fondo pluriennale vincolato (FPV) ⁽³⁾		Totale residui passivi da riportare (TR=EP+EC)	
		CS	173.644,18	TP	153.940,98	FPV	0,00	TR	9.660,49
MISSIONE 10	Trasporti e diritto alla mobilità								
10 - 01	Programma 01	Trasporto ferroviario							
Titolo 1	Spese correnti	RS	0,00	PR	0,00	R	0,00	EP	0,00
		CP	0,00	PC	0,00	I	0,00	ECP	0,00
		CS	0,00	TP	0,00	FPV	0,00	TR	0,00
Titolo 2	Spese in conto capitale	RS	0,00	PR	0,00	R	0,00	EP	0,00
		CP	0,00	PC	0,00	I	0,00	ECP	0,00
		CS	0,00	TP	0,00	FPV	0,00	TR	0,00
Titolo 3	Spese per incremento attività finanziarie	RS	0,00	PR	0,00	R	0,00	EP	0,00
		CP	0,00	PC	0,00	I	0,00	ECP	0,00
		CS	0,00	TP	0,00	FPV	0,00	TR	0,00
Titolo 4	Rimborso Prestiti	RS	0,00	PR	0,00	R	0,00	EP	0,00
		CP	0,00	PC	0,00	I	0,00	ECP	0,00
		CS	0,00	TP	0,00	FPV	0,00	TR	0,00
Totale programma	01 Trasporto ferroviario	RS	0,00	PR	0,00	R	0,00	EP	0,00
		CP	0,00	PC	0,00	I	0,00	ECP	0,00
		CS	0,00	TP	0,00	FPV	0,00	TR	0,00
10 - 02	Programma 02	Trasporto pubblico locale							
Titolo 1	Spese correnti	RS	0,00	PR	0,00	R	0,00	EP	0,00
		CP	0,00	PC	0,00	I	0,00	ECP	0,00
		CS	0,00	TP	0,00	FPV	0,00	TR	0,00
Titolo 2	Spese in conto capitale	RS	0,00	PR	0,00	R	0,00	EP	0,00
		CP	0,00	PC	0,00	I	0,00	ECP	0,00
		CS	0,00	TP	0,00	FPV	0,00	TR	0,00
Titolo 3	Spese per incremento attività finanziarie	RS	0,00	PR	0,00	R	0,00	EP	0,00
		CP	0,00	PC	0,00	I	0,00	ECP	0,00
		CS	0,00	TP	0,00	FPV	0,00	TR	0,00
Titolo 4	Rimborso Prestiti	RS	0,00	PR	0,00	R	0,00	EP	0,00

CONTO DEL BILANCIO - GESTIONE DELLE SPESE ANNO 2018

MISSIONE, PROGRAMMA, TITOLO	DENOMINAZIONE	Residui passivi al 1/1/2018 (RS)		Pagamenti in c/residui (PR)		Riaccertamento residui (R) ⁽¹⁾		Residui passivi da esercizi precedenti (EP=RS-PR+R)			
		Previsioni definitive di competenza (CP)		Pagamenti in c/competenza (PC)		Impegni (I) ⁽²⁾		Residui passivi da esercizio di competenza (EC=I-PC)			
		Previsioni definitive di cassa (CS)		Totale pagamenti (TP=PR+PC)		Fondo pluriennale vincolato (FPV) ⁽³⁾		Totale residui passivi da riportare (TR=EP+EC)			
		CP	0,00	PC	0,00	I	0,00	ECP	0,00	EC	0,00
		CS	0,00	TP	0,00	FPV	0,00			TR	0,00
Totale programma	02 Trasporto pubblico locale	RS	0,00	PR	0,00	R	0,00			EP	0,00
		CP	0,00	PC	0,00	I	0,00	ECP	0,00	EC	0,00
		CS	0,00	TP	0,00	FPV	0,00			TR	0,00
10 - 03	Programma 03 Trasporto per vie d'acqua										
Titolo 1	Spese correnti	RS	0,00	PR	0,00	R	0,00			EP	0,00
		CP	0,00	PC	0,00	I	0,00	ECP	0,00	EC	0,00
		CS	0,00	TP	0,00	FPV	0,00			TR	0,00
Titolo 2	Spese in conto capitale	RS	0,00	PR	0,00	R	0,00			EP	0,00
		CP	0,00	PC	0,00	I	0,00	ECP	0,00	EC	0,00
		CS	0,00	TP	0,00	FPV	0,00			TR	0,00
Titolo 3	Spese per incremento attività finanziarie	RS	0,00	PR	0,00	R	0,00			EP	0,00
		CP	0,00	PC	0,00	I	0,00	ECP	0,00	EC	0,00
		CS	0,00	TP	0,00	FPV	0,00			TR	0,00
Titolo 4	Rimborso Prestiti	RS	0,00	PR	0,00	R	0,00			EP	0,00
		CP	0,00	PC	0,00	I	0,00	ECP	0,00	EC	0,00
		CS	0,00	TP	0,00	FPV	0,00			TR	0,00
Totale programma	03 Trasporto per vie d'acqua	RS	0,00	PR	0,00	R	0,00			EP	0,00
		CP	0,00	PC	0,00	I	0,00	ECP	0,00	EC	0,00
		CS	0,00	TP	0,00	FPV	0,00			TR	0,00
10 - 04	Programma 04 Altre modalità di trasporto										
Titolo 1	Spese correnti	RS	0,00	PR	0,00	R	0,00			EP	0,00
		CP	0,00	PC	0,00	I	0,00	ECP	0,00	EC	0,00
		CS	0,00	TP	0,00	FPV	0,00			TR	0,00
Titolo 2	Spese in conto capitale	RS	0,00	PR	0,00	R	0,00			EP	0,00
		CP	0,00	PC	0,00	I	0,00	ECP	0,00	EC	0,00
		CS	0,00	TP	0,00	FPV	0,00			TR	0,00
Titolo 3	Spese per incremento attività finanziarie	RS	0,00	PR	0,00	R	0,00			EP	0,00

CONTO DEL BILANCIO - GESTIONE DELLE SPESE ANNO 2018

MISSIONE, PROGRAMMA, TITOLO	DENOMINAZIONE	Residui passivi al 1/1/2018 (RS)		Pagamenti in c/residui (PR)		Riaccertamento residui (R) ⁽¹⁾		Residui passivi da esercizi precedenti (EP=RS-PR+R)			
		Previsioni definitive di competenza (CP)		Pagamenti in c/competenza (PC)		Impegni (I) ⁽²⁾		Residui passivi da esercizio di competenza (EC=I-PC)			
		Previsioni definitive di cassa (CS)		Totale pagamenti (TP=PR+PC)		Fondo pluriennale vincolato (FPV) ⁽³⁾		Economie di competenza (ECP=CP-I-FPV)		Totale residui passivi da riportare (TR=EP+EC)	
		CP	0,00	PC	0,00	I	0,00	ECP	0,00	EC	0,00
		CS	0,00	TP	0,00	FPV	0,00			TR	0,00
Titolo 4	Rimborso Prestiti	RS	0,00	PR	0,00	R	0,00			EP	0,00
		CP	0,00	PC	0,00	I	0,00	ECP	0,00	EC	0,00
		CS	0,00	TP	0,00	FPV	0,00			TR	0,00
Totale programma	04 Altre modalità di trasporto	RS	0,00	PR	0,00	R	0,00			EP	0,00
		CP	0,00	PC	0,00	I	0,00	ECP	0,00	EC	0,00
		CS	0,00	TP	0,00	FPV	0,00			TR	0,00
10 - 05	Programma 05 Viabilità e infrastrutture stradali										
Titolo 1	Spese correnti	RS	5.655,32	PR	5.396,15	R	-9,07			EP	250,10
		CP	58.152,00	PC	48.620,08	I	51.827,48	ECP	6.324,52	EC	3.207,40
		CS	63.798,25	TP	54.016,23	FPV	0,00			TR	3.457,50
Titolo 2	Spese in conto capitale	RS	0,00	PR	0,00	R	0,00			EP	0,00
		CP	34.000,00	PC	29.289,15	I	33.071,15	ECP	928,85	EC	3.782,00
		CS	34.000,00	TP	29.289,15	FPV	0,00			TR	3.782,00
Titolo 3	Spese per incremento attività finanziarie	RS	0,00	PR	0,00	R	0,00			EP	0,00
		CP	0,00	PC	0,00	I	0,00	ECP	0,00	EC	0,00
		CS	0,00	TP	0,00	FPV	0,00			TR	0,00
Titolo 4	Rimborso Prestiti	RS	0,00	PR	0,00	R	0,00			EP	0,00
		CP	0,00	PC	0,00	I	0,00	ECP	0,00	EC	0,00
		CS	0,00	TP	0,00	FPV	0,00			TR	0,00
Totale programma	05 Viabilità e infrastrutture stradali	RS	5.655,32	PR	5.396,15	R	-9,07			EP	250,10
		CP	92.152,00	PC	77.909,23	I	84.898,63	ECP	7.253,37	EC	6.989,40
		CS	97.798,25	TP	83.305,38	FPV	0,00			TR	7.239,50
TOTALE MISSIONE 10	Trasporti e diritto alla mobilità	RS	5.655,32	PR	5.396,15	R	-9,07			EP	250,10
		CP	92.152,00	PC	77.909,23	I	84.898,63	ECP	7.253,37	EC	6.989,40
		CS	97.798,25	TP	83.305,38	FPV	0,00			TR	7.239,50
MISSIONE 11	Soccorso civile										
11 - 01	Programma 01 Sistema di protezione civile										

CONTO DEL BILANCIO - GESTIONE DELLE SPESE ANNO 2018

MISSIONE, PROGRAMMA, TITOLO	DENOMINAZIONE	Residui passivi al 1/1/2018 (RS)		Pagamenti in c/residui (PR)		Riaccertamento residui (R) ⁽¹⁾		Residui passivi da esercizi precedenti (EP=RS-PR+R)	
		Previsioni definitive di competenza (CP)		Pagamenti in c/competenza (PC)		Impegni (I) ⁽²⁾		Residui passivi da esercizio di competenza (EC=I-PC)	
		Previsioni definitive di cassa (CS)		Totale pagamenti (TP=PR+PC)		Fondo pluriennale vincolato (FPV) ⁽³⁾		Totale residui passivi da riportare (TR=EP+EC)	
Titolo 1	Spese correnti	RS	0,00	PR	0,00	R	0,00	EP	0,00
		CP	0,00	PC	0,00	I	0,00	EC	0,00
		CS	0,00	TP	0,00	FPV	0,00	TR	0,00
Titolo 2	Spese in conto capitale	RS	2.600,00	PR	0,00	R	0,00	EP	2.600,00
		CP	0,00	PC	0,00	I	0,00	EC	0,00
		CS	2.600,00	TP	0,00	FPV	0,00	TR	2.600,00
Titolo 3	Spese per incremento attività finanziarie	RS	0,00	PR	0,00	R	0,00	EP	0,00
		CP	0,00	PC	0,00	I	0,00	EC	0,00
		CS	0,00	TP	0,00	FPV	0,00	TR	0,00
Titolo 4	Rimborso Prestiti	RS	0,00	PR	0,00	R	0,00	EP	0,00
		CP	0,00	PC	0,00	I	0,00	EC	0,00
		CS	0,00	TP	0,00	FPV	0,00	TR	0,00
Totale programma	01 Sistema di protezione civile	RS	2.600,00	PR	0,00	R	0,00	EP	2.600,00
		CP	0,00	PC	0,00	I	0,00	EC	0,00
		CS	2.600,00	TP	0,00	FPV	0,00	TR	2.600,00
11 - 02	Programma 02 Interventi a seguito di calamità naturali								
Titolo 1	Spese correnti	RS	0,00	PR	0,00	R	0,00	EP	0,00
		CP	0,00	PC	0,00	I	0,00	EC	0,00
		CS	0,00	TP	0,00	FPV	0,00	TR	0,00
Titolo 2	Spese in conto capitale	RS	0,00	PR	0,00	R	0,00	EP	0,00
		CP	0,00	PC	0,00	I	0,00	EC	0,00
		CS	0,00	TP	0,00	FPV	0,00	TR	0,00
Titolo 3	Spese per incremento attività finanziarie	RS	0,00	PR	0,00	R	0,00	EP	0,00
		CP	0,00	PC	0,00	I	0,00	EC	0,00
		CS	0,00	TP	0,00	FPV	0,00	TR	0,00
Titolo 4	Rimborso Prestiti	RS	0,00	PR	0,00	R	0,00	EP	0,00
		CP	0,00	PC	0,00	I	0,00	EC	0,00
		CS	0,00	TP	0,00	FPV	0,00	TR	0,00
Totale programma	02 Interventi a seguito di calamità naturali	RS	0,00	PR	0,00	R	0,00	EP	0,00

CONTO DEL BILANCIO - GESTIONE DELLE SPESE ANNO 2018

MISSIONE, PROGRAMMA, TITOLO	DENOMINAZIONE	Residui passivi al 1/1/2018 (RS)		Pagamenti in c/residui (PR)		Riaccertamento residui (R) ⁽¹⁾		Residui passivi da esercizi precedenti (EP=RS-PR+R)			
		Previsioni definitive di competenza (CP)		Pagamenti in c/competenza (PC)		Impegni (I) ⁽²⁾		Economie di competenza (ECP=CP-I-FPV)		Residui passivi da esercizio di competenza (EC=I-PC)	
		Previsioni definitive di cassa (CS)		Totale pagamenti (TP=PR+PC)		Fondo pluriennale vincolato (FPV) ⁽³⁾				Totale residui passivi da riportare (TR=EP+EC)	
		CP	0,00	PC	0,00	I	0,00	ECP	0,00	EC	0,00
		CS	0,00	TP	0,00	FPV	0,00			TR	0,00
TOTALE MISSIONE 11	Soccorso civile	RS	2.600,00	PR	0,00	R	0,00			EP	2.600,00
		CP	0,00	PC	0,00	I	0,00	ECP	0,00	EC	0,00
		CS	2.600,00	TP	0,00	FPV	0,00			TR	2.600,00
MISSIONE 12	Diritti sociali, politiche sociali e famiglia										
12 - 01	Programma 01	Interventi per l'infanzia e i minori e per asili nido									
Titolo 1	Spese correnti	RS	0,00	PR	0,00	R	0,00			EP	0,00
		CP	4.600,00	PC	4.600,00	I	4.600,00	ECP	0,00	EC	0,00
		CS	4.600,00	TP	4.600,00	FPV	0,00			TR	0,00
Titolo 2	Spese in conto capitale	RS	0,00	PR	0,00	R	0,00			EP	0,00
		CP	0,00	PC	0,00	I	0,00	ECP	0,00	EC	0,00
		CS	0,00	TP	0,00	FPV	0,00			TR	0,00
Titolo 3	Spese per incremento attività finanziarie	RS	0,00	PR	0,00	R	0,00			EP	0,00
		CP	0,00	PC	0,00	I	0,00	ECP	0,00	EC	0,00
		CS	0,00	TP	0,00	FPV	0,00			TR	0,00
Titolo 4	Rimborso Prestiti	RS	0,00	PR	0,00	R	0,00			EP	0,00
		CP	0,00	PC	0,00	I	0,00	ECP	0,00	EC	0,00
		CS	0,00	TP	0,00	FPV	0,00			TR	0,00
Totale programma 01	Interventi per l'infanzia e i minori e per asili nido	RS	0,00	PR	0,00	R	0,00			EP	0,00
		CP	4.600,00	PC	4.600,00	I	4.600,00	ECP	0,00	EC	0,00
		CS	4.600,00	TP	4.600,00	FPV	0,00			TR	0,00
12 - 02	Programma 02	Interventi per la disabilità									
Titolo 1	Spese correnti	RS	11.925,50	PR	11.925,50	R	0,00			EP	0,00
		CP	21.040,00	PC	15.709,37	I	21.040,00	ECP	0,00	EC	5.330,63
		CS	32.965,50	TP	27.634,87	FPV	0,00			TR	5.330,63
Titolo 2	Spese in conto capitale	RS	0,00	PR	0,00	R	0,00			EP	0,00
		CP	0,00	PC	0,00	I	0,00	ECP	0,00	EC	0,00
		CS	0,00	TP	0,00	FPV	0,00			TR	0,00

CONTO DEL BILANCIO - GESTIONE DELLE SPESE ANNO 2018

MISSIONE, PROGRAMMA, TITOLO	DENOMINAZIONE	Residui passivi al 1/1/2018 (RS)		Pagamenti in c/residui (PR)		Riaccertamento residui (R) ⁽¹⁾		Residui passivi da esercizi precedenti (EP=RS-PR+R)		
		Previsioni definitive di competenza (CP)		Pagamenti in c/competenza (PC)		Impegni (I) ⁽²⁾		Residui passivi da esercizio di competenza (EC=I-PC)		
		Previsioni definitive di cassa (CS)		Totale pagamenti (TP=PR+PC)		Fondo pluriennale vincolato (FPV) ⁽³⁾		Economie di competenza (ECP=CP-I-FPV)		Totale residui passivi da riportare (TR=EP+EC)
Titolo 3	Spese per incremento attività finanziarie	RS	0,00	PR	0,00	R	0,00		EP	0,00
		CP	0,00	PC	0,00	I	0,00	ECP	0,00	0,00
		CS	0,00	TP	0,00	FPV	0,00		TR	0,00
Titolo 4	Rimborso Prestiti	RS	0,00	PR	0,00	R	0,00		EP	0,00
		CP	0,00	PC	0,00	I	0,00	ECP	0,00	0,00
		CS	0,00	TP	0,00	FPV	0,00		TR	0,00
Totale programma 02	Interventi per la disabilità	RS	11.925,50	PR	11.925,50	R	0,00		EP	0,00
		CP	21.040,00	PC	15.709,37	I	21.040,00	ECP	0,00	5.330,63
		CS	32.965,50	TP	27.634,87	FPV	0,00		TR	5.330,63
12 - 03	Programma 03	Interventi per gli anziani								
Titolo 1	Spese correnti	RS	0,00	PR	0,00	R	0,00		EP	0,00
		CP	6.200,00	PC	146,40	I	146,40	ECP	6.053,60	0,00
		CS	6.200,00	TP	146,40	FPV	0,00		TR	0,00
Titolo 2	Spese in conto capitale	RS	0,00	PR	0,00	R	0,00		EP	0,00
		CP	0,00	PC	0,00	I	0,00	ECP	0,00	0,00
		CS	0,00	TP	0,00	FPV	0,00		TR	0,00
Titolo 3	Spese per incremento attività finanziarie	RS	0,00	PR	0,00	R	0,00		EP	0,00
		CP	0,00	PC	0,00	I	0,00	ECP	0,00	0,00
		CS	0,00	TP	0,00	FPV	0,00		TR	0,00
Titolo 4	Rimborso Prestiti	RS	0,00	PR	0,00	R	0,00		EP	0,00
		CP	0,00	PC	0,00	I	0,00	ECP	0,00	0,00
		CS	0,00	TP	0,00	FPV	0,00		TR	0,00
Totale programma 03	Interventi per gli anziani	RS	0,00	PR	0,00	R	0,00		EP	0,00
		CP	6.200,00	PC	146,40	I	146,40	ECP	6.053,60	0,00
		CS	6.200,00	TP	146,40	FPV	0,00		TR	0,00
12 - 04	Programma 04	Interventi per i soggetti a rischio di esclusione sociale								
Titolo 1	Spese correnti	RS	2.765,05	PR	2.594,25	R	0,00		EP	170,80
		CP	7.328,00	PC	3.346,71	I	5.361,71	ECP	1.966,29	2.015,00
		CS	10.093,05	TP	5.940,96	FPV	0,00		TR	2.185,80

CONTO DEL BILANCIO - GESTIONE DELLE SPESE ANNO 2018

MISSIONE, PROGRAMMA, TITOLO	DENOMINAZIONE	Residui passivi al 1/1/2018 (RS)		Pagamenti in c/residui (PR)		Riaccertamento residui (R) ⁽¹⁾		Residui passivi da esercizi precedenti (EP=RS-PR+R)		
		Previsioni definitive di competenza (CP)		Pagamenti in c/competenza (PC)		Impegni (I) ⁽²⁾		Residui passivi da esercizio di competenza (EC=I-PC)		
		Previsioni definitive di cassa (CS)		Totale pagamenti (TP=PR+PC)		Fondo pluriennale vincolato (FPV) ⁽³⁾		Economie di competenza (ECP=CP-I-FPV)		Totale residui passivi da riportare (TR=EP+EC)
Titolo 2	Spese in conto capitale	RS	0,00	PR	0,00	R	0,00		EP	0,00
		CP	0,00	PC	0,00	I	0,00	ECP	0,00	0,00
		CS	0,00	TP	0,00	FPV	0,00		TR	0,00
Titolo 3	Spese per incremento attività finanziarie	RS	0,00	PR	0,00	R	0,00		EP	0,00
		CP	0,00	PC	0,00	I	0,00	ECP	0,00	0,00
		CS	0,00	TP	0,00	FPV	0,00		TR	0,00
Titolo 4	Rimborso Prestiti	RS	0,00	PR	0,00	R	0,00		EP	0,00
		CP	0,00	PC	0,00	I	0,00	ECP	0,00	0,00
		CS	0,00	TP	0,00	FPV	0,00		TR	0,00
Totale programma	04 Interventi per i soggetti a rischio di esclusione sociale	RS	2.765,05	PR	2.594,25	R	0,00		EP	170,80
		CP	7.328,00	PC	3.346,71	I	5.361,71	ECP	1.966,29	2.015,00
		CS	10.093,05	TP	5.940,96	FPV	0,00		TR	2.185,80
12 - 05	Programma 05 Interventi per le famiglie									
Titolo 1	Spese correnti	RS	0,00	PR	0,00	R	0,00		EP	0,00
		CP	0,00	PC	0,00	I	0,00	ECP	0,00	0,00
		CS	0,00	TP	0,00	FPV	0,00		TR	0,00
Titolo 2	Spese in conto capitale	RS	0,00	PR	0,00	R	0,00		EP	0,00
		CP	0,00	PC	0,00	I	0,00	ECP	0,00	0,00
		CS	0,00	TP	0,00	FPV	0,00		TR	0,00
Titolo 3	Spese per incremento attività finanziarie	RS	0,00	PR	0,00	R	0,00		EP	0,00
		CP	0,00	PC	0,00	I	0,00	ECP	0,00	0,00
		CS	0,00	TP	0,00	FPV	0,00		TR	0,00
Titolo 4	Rimborso Prestiti	RS	0,00	PR	0,00	R	0,00		EP	0,00
		CP	0,00	PC	0,00	I	0,00	ECP	0,00	0,00
		CS	0,00	TP	0,00	FPV	0,00		TR	0,00
Totale programma	05 Interventi per le famiglie	RS	0,00	PR	0,00	R	0,00		EP	0,00
		CP	0,00	PC	0,00	I	0,00	ECP	0,00	0,00
		CS	0,00	TP	0,00	FPV	0,00		TR	0,00
12 - 06	Programma 06 Interventi per il diritto alla casa									

CONTO DEL BILANCIO - GESTIONE DELLE SPESE ANNO 2018

MISSIONE, PROGRAMMA, TITOLO	DENOMINAZIONE	Residui passivi al 1/1/2018 (RS)		Pagamenti in c/residui (PR)		Riaccertamento residui (R) ⁽¹⁾		Residui passivi da esercizi precedenti (EP=RS-PR+R)			
		Previsioni definitive di competenza (CP)		Pagamenti in c/competenza (PC)		Impegni (I) ⁽²⁾		Residui passivi da esercizio di competenza (EC=I-PC)			
		Previsioni definitive di cassa (CS)		Totale pagamenti (TP=PR+PC)		Fondo pluriennale vincolato (FPV) ⁽³⁾		Economie di competenza (ECP=CP-I-FPV)		Totale residui passivi da riportare (TR=EP+EC)	
Titolo 1	Spese correnti	RS	0,00	PR	0,00	R	0,00		EP	0,00	
		CP	5.000,00	PC	0,00	I	0,00	ECP	5.000,00	EC	0,00
		CS	5.000,00	TP	0,00	FPV	0,00			TR	0,00
Titolo 2	Spese in conto capitale	RS	0,00	PR	0,00	R	0,00		EP	0,00	
		CP	0,00	PC	0,00	I	0,00	ECP	0,00	EC	0,00
		CS	0,00	TP	0,00	FPV	0,00			TR	0,00
Titolo 3	Spese per incremento attività finanziarie	RS	0,00	PR	0,00	R	0,00		EP	0,00	
		CP	0,00	PC	0,00	I	0,00	ECP	0,00	EC	0,00
		CS	0,00	TP	0,00	FPV	0,00			TR	0,00
Titolo 4	Rimborso Prestiti	RS	0,00	PR	0,00	R	0,00		EP	0,00	
		CP	0,00	PC	0,00	I	0,00	ECP	0,00	EC	0,00
		CS	0,00	TP	0,00	FPV	0,00			TR	0,00
Totale programma	06 Interventi per il diritto alla casa	RS	0,00	PR	0,00	R	0,00		EP	0,00	
		CP	5.000,00	PC	0,00	I	0,00	ECP	5.000,00	EC	0,00
		CS	5.000,00	TP	0,00	FPV	0,00			TR	0,00
12 - 07	Programma 07 Programmazione e governo della rete dei servizi socio-sanitari e sociali										
Titolo 1	Spese correnti	RS	0,00	PR	0,00	R	0,00		EP	0,00	
		CP	1.600,00	PC	0,00	I	1.554,00	ECP	46,00	EC	1.554,00
		CS	1.600,00	TP	0,00	FPV	0,00			TR	1.554,00
Titolo 2	Spese in conto capitale	RS	0,00	PR	0,00	R	0,00		EP	0,00	
		CP	27.000,00	PC	26.596,00	I	26.596,00	ECP	404,00	EC	0,00
		CS	27.000,00	TP	26.596,00	FPV	0,00			TR	0,00
Titolo 3	Spese per incremento attività finanziarie	RS	0,00	PR	0,00	R	0,00		EP	0,00	
		CP	0,00	PC	0,00	I	0,00	ECP	0,00	EC	0,00
		CS	0,00	TP	0,00	FPV	0,00			TR	0,00
Titolo 4	Rimborso Prestiti	RS	0,00	PR	0,00	R	0,00		EP	0,00	
		CP	0,00	PC	0,00	I	0,00	ECP	0,00	EC	0,00
		CS	0,00	TP	0,00	FPV	0,00			TR	0,00
Totale programma	07 Programmazione e governo della rete dei servizi	RS	0,00	PR	0,00	R	0,00		EP	0,00	

CONTO DEL BILANCIO - GESTIONE DELLE SPESE ANNO 2018

MISSIONE, PROGRAMMA, TITOLO	DENOMINAZIONE	Residui passivi al 1/1/2018 (RS)		Pagamenti in c/residui (PR)		Riaccertamento residui (R) ⁽¹⁾		Residui passivi da esercizi precedenti (EP=RS-PR+R)			
		Previsioni definitive di competenza (CP)		Pagamenti in c/competenza (PC)		Impegni (I) ⁽²⁾		Economie di competenza (ECP=CP-I-FPV)		Residui passivi da esercizio di competenza (EC=I-PC)	
		Previsioni definitive di cassa (CS)		Totale pagamenti (TP=PR+PC)		Fondo pluriennale vincolato (FPV) ⁽³⁾				Totale residui passivi da riportare (TR=EP+EC)	
sociosanitari e sociali		CP	28.600,00	PC	26.596,00	I	28.150,00	ECP	450,00	EC	1.554,00
		CS	28.600,00	TP	26.596,00	FPV	0,00			TR	1.554,00
12 - 08	Programma 08	Cooperazione e associazionismo									
Titolo 1	Spese correnti	RS	0,00	PR	0,00	R	0,00			EP	0,00
		CP	0,00	PC	0,00	I	0,00	ECP	0,00	EC	0,00
		CS	0,00	TP	0,00	FPV	0,00			TR	0,00
Titolo 2	Spese in conto capitale	RS	0,00	PR	0,00	R	0,00			EP	0,00
		CP	0,00	PC	0,00	I	0,00	ECP	0,00	EC	0,00
		CS	0,00	TP	0,00	FPV	0,00			TR	0,00
Titolo 3	Spese per incremento attività finanziarie	RS	0,00	PR	0,00	R	0,00			EP	0,00
		CP	0,00	PC	0,00	I	0,00	ECP	0,00	EC	0,00
		CS	0,00	TP	0,00	FPV	0,00			TR	0,00
Titolo 4	Rimborso Prestiti	RS	0,00	PR	0,00	R	0,00			EP	0,00
		CP	0,00	PC	0,00	I	0,00	ECP	0,00	EC	0,00
		CS	0,00	TP	0,00	FPV	0,00			TR	0,00
Totale programma	08 Cooperazione e associazionismo	RS	0,00	PR	0,00	R	0,00			EP	0,00
		CP	0,00	PC	0,00	I	0,00	ECP	0,00	EC	0,00
		CS	0,00	TP	0,00	FPV	0,00			TR	0,00
12 - 09	Programma 09	Servizio necroscopico e cimiteriale									
Titolo 1	Spese correnti	RS	1.565,68	PR	1.491,13	R	-74,55			EP	0,00
		CP	12.500,00	PC	2.811,61	I	11.672,03	ECP	827,97	EC	8.860,42
		CS	13.991,13	TP	4.302,74	FPV	0,00			TR	8.860,42
Titolo 2	Spese in conto capitale	RS	7.856,80	PR	7.856,75	R	-0,05			EP	0,00
		CP	30.180,00	PC	761,28	I	761,28	ECP	11.936,12	EC	0,00
		CS	38.036,80	TP	8.618,03	FPV	17.482,60			TR	0,00
Titolo 3	Spese per incremento attività finanziarie	RS	0,00	PR	0,00	R	0,00			EP	0,00
		CP	0,00	PC	0,00	I	0,00	ECP	0,00	EC	0,00
		CS	0,00	TP	0,00	FPV	0,00			TR	0,00
Titolo 4	Rimborso Prestiti	RS	0,00	PR	0,00	R	0,00			EP	0,00

CONTO DEL BILANCIO - GESTIONE DELLE SPESE ANNO 2018

MISSIONE, PROGRAMMA, TITOLO	DENOMINAZIONE	Residui passivi al 1/1/2018 (RS)		Pagamenti in c/residui (PR)		Riaccertamento residui (R) ⁽¹⁾		Residui passivi da esercizi precedenti (EP=RS-PR+R)			
		Previsioni definitive di competenza (CP)		Pagamenti in c/competenza (PC)		Impegni (I) ⁽²⁾		Economie di competenza (ECP=CP-I-FPV)		Residui passivi da esercizio di competenza (EC=I-PC)	
		Previsioni definitive di cassa (CS)		Totale pagamenti (TP=PR+PC)		Fondo pluriennale vincolato (FPV) ⁽³⁾				Totale residui passivi da riportare (TR=EP+EC)	
		CP	0,00	PC	0,00	I	0,00	ECP	0,00	EC	0,00
		CS	0,00	TP	0,00	FPV	0,00			TR	0,00
Totale programma	09 Servizio necroscopico e cimiteriale	RS	9.422,48	PR	9.347,88	R	-74,60			EP	0,00
		CP	42.680,00	PC	3.572,89	I	12.433,31	ECP	12.764,09	EC	8.860,42
		CS	52.027,93	TP	12.920,77	FPV	17.482,60			TR	8.860,42
TOTALE MISSIONE 12	Diritti sociali, politiche sociali e famiglia	RS	24.113,03	PR	23.867,63	R	-74,60			EP	170,80
		CP	115.448,00	PC	53.971,37	I	71.731,42	ECP	26.233,98	EC	17.760,05
		CS	139.486,48	TP	77.839,00	FPV	17.482,60			TR	17.930,85
MISSIONE 13	Tutela della salute										
13 - 07	Programma 07 Ulteriori spese in materia sanitaria										
	Titolo 1 Spese correnti	RS	1.207,80	PR	603,90	R	-603,90			EP	0,00
		CP	605,00	PC	0,00	I	603,90	ECP	1,10	EC	603,90
		CS	1.812,80	TP	603,90	FPV	0,00			TR	603,90
	Titolo 2 Spese in conto capitale	RS	0,00	PR	0,00	R	0,00			EP	0,00
		CP	0,00	PC	0,00	I	0,00	ECP	0,00	EC	0,00
		CS	0,00	TP	0,00	FPV	0,00			TR	0,00
	Titolo 3 Spese per incremento attività finanziarie	RS	0,00	PR	0,00	R	0,00			EP	0,00
		CP	0,00	PC	0,00	I	0,00	ECP	0,00	EC	0,00
		CS	0,00	TP	0,00	FPV	0,00			TR	0,00
	Titolo 4 Rimborso Prestiti	RS	0,00	PR	0,00	R	0,00			EP	0,00
		CP	0,00	PC	0,00	I	0,00	ECP	0,00	EC	0,00
		CS	0,00	TP	0,00	FPV	0,00			TR	0,00
Totale programma	07 Ulteriori spese in materia sanitaria	RS	1.207,80	PR	603,90	R	-603,90			EP	0,00
		CP	605,00	PC	0,00	I	603,90	ECP	1,10	EC	603,90
		CS	1.812,80	TP	603,90	FPV	0,00			TR	603,90
TOTALE MISSIONE 13	Tutela della salute	RS	1.207,80	PR	603,90	R	-603,90			EP	0,00
		CP	605,00	PC	0,00	I	603,90	ECP	1,10	EC	603,90
		CS	1.812,80	TP	603,90	FPV	0,00			TR	603,90
MISSIONE 14	Sviluppo economico e competitività										
14 - 01	Programma 01 Industria, PMI e Artigianato										

CONTO DEL BILANCIO - GESTIONE DELLE SPESE ANNO 2018

MISSIONE, PROGRAMMA, TITOLO	DENOMINAZIONE	Residui passivi al 1/1/2018 (RS)		Pagamenti in c/residui (PR)		Riaccertamento residui (R) ⁽¹⁾				Residui passivi da esercizi precedenti (EP=RS-PR+R)	
		Previsioni definitive di competenza (CP)		Pagamenti in c/competenza (PC)		Impegni (I) ⁽²⁾		Economie di competenza (ECP=CP-I-FPV)		Residui passivi da esercizio di competenza (EC=I-PC)	
		Previsioni definitive di cassa (CS)		Totale pagamenti (TP=PR+PC)		Fondo pluriennale vincolato (FPV) ⁽³⁾				Totale residui passivi da riportare (TR=EP+EC)	
Titolo 1	Spese correnti	RS	0,00	PR	0,00	R	0,00			EP	0,00
		CP	0,00	PC	0,00	I	0,00	ECP	0,00	EC	0,00
		CS	0,00	TP	0,00	FPV	0,00			TR	0,00
Titolo 2	Spese in conto capitale	RS	0,00	PR	0,00	R	0,00			EP	0,00
		CP	0,00	PC	0,00	I	0,00	ECP	0,00	EC	0,00
		CS	0,00	TP	0,00	FPV	0,00			TR	0,00
Titolo 3	Spese per incremento attività finanziarie	RS	0,00	PR	0,00	R	0,00			EP	0,00
		CP	0,00	PC	0,00	I	0,00	ECP	0,00	EC	0,00
		CS	0,00	TP	0,00	FPV	0,00			TR	0,00
Titolo 4	Rimborso Prestiti	RS	0,00	PR	0,00	R	0,00			EP	0,00
		CP	0,00	PC	0,00	I	0,00	ECP	0,00	EC	0,00
		CS	0,00	TP	0,00	FPV	0,00			TR	0,00
Totale programma	01 Industria, PMI e Artigianato	RS	0,00	PR	0,00	R	0,00			EP	0,00
		CP	0,00	PC	0,00	I	0,00	ECP	0,00	EC	0,00
		CS	0,00	TP	0,00	FPV	0,00			TR	0,00
14 - 02	Programma 02 Commercio - reti distributive - tutela dei consumatori										
Titolo 1	Spese correnti	RS	0,00	PR	0,00	R	0,00			EP	0,00
		CP	0,00	PC	0,00	I	0,00	ECP	0,00	EC	0,00
		CS	0,00	TP	0,00	FPV	0,00			TR	0,00
Titolo 2	Spese in conto capitale	RS	0,00	PR	0,00	R	0,00			EP	0,00
		CP	0,00	PC	0,00	I	0,00	ECP	0,00	EC	0,00
		CS	0,00	TP	0,00	FPV	0,00			TR	0,00
Titolo 3	Spese per incremento attività finanziarie	RS	0,00	PR	0,00	R	0,00			EP	0,00
		CP	0,00	PC	0,00	I	0,00	ECP	0,00	EC	0,00
		CS	0,00	TP	0,00	FPV	0,00			TR	0,00
Titolo 4	Rimborso Prestiti	RS	0,00	PR	0,00	R	0,00			EP	0,00
		CP	0,00	PC	0,00	I	0,00	ECP	0,00	EC	0,00
		CS	0,00	TP	0,00	FPV	0,00			TR	0,00

CONTO DEL BILANCIO - GESTIONE DELLE SPESE ANNO 2018

MISSIONE, PROGRAMMA, TITOLO	DENOMINAZIONE	Residui passivi al 1/1/2018 (RS)		Pagamenti in c/residui (PR)		Riaccertamento residui (R) ⁽¹⁾		Residui passivi da esercizi precedenti (EP=RS-PR+R)			
		Previsioni definitive di competenza (CP)		Pagamenti in c/competenza (PC)		Impegni (I) ⁽²⁾		Residui passivi da esercizio di competenza (EC=I-PC)			
		Previsioni definitive di cassa (CS)		Totale pagamenti (TP=PR+PC)		Fondo pluriennale vincolato (FPV) ⁽³⁾		Economie di competenza (ECP=CP-I-FPV)		Totale residui passivi da riportare (TR=EP+EC)	
Totale programma	02 Commercio - reti distributive - tutela dei consumatori	RS	0,00	PR	0,00	R	0,00	ECP	0,00	EP	0,00
		CP	0,00	PC	0,00	I	0,00			EC	0,00
		CS	0,00	TP	0,00	FPV	0,00			TR	0,00
14 - 03	Programma 03 Ricerca e innovazione										
Titolo 1	<i>Spese correnti</i>	RS	0,00	PR	0,00	R	0,00	ECP	0,00	EP	0,00
		CP	0,00	PC	0,00	I	0,00			EC	0,00
		CS	0,00	TP	0,00	FPV	0,00			TR	0,00
Titolo 2	<i>Spese in conto capitale</i>	RS	0,00	PR	0,00	R	0,00	ECP	0,00	EP	0,00
		CP	0,00	PC	0,00	I	0,00			EC	0,00
		CS	0,00	TP	0,00	FPV	0,00			TR	0,00
Titolo 3	<i>Spese per incremento attività finanziarie</i>	RS	0,00	PR	0,00	R	0,00	ECP	0,00	EP	0,00
		CP	0,00	PC	0,00	I	0,00			EC	0,00
		CS	0,00	TP	0,00	FPV	0,00			TR	0,00
Titolo 4	<i>Rimborso Prestiti</i>	RS	0,00	PR	0,00	R	0,00	ECP	0,00	EP	0,00
		CP	0,00	PC	0,00	I	0,00			EC	0,00
		CS	0,00	TP	0,00	FPV	0,00			TR	0,00
Totale programma	03 Ricerca e innovazione	RS	0,00	PR	0,00	R	0,00	ECP	0,00	EP	0,00
		CP	0,00	PC	0,00	I	0,00			EC	0,00
		CS	0,00	TP	0,00	FPV	0,00			TR	0,00
14 - 04	Programma 04 Reti e altri servizi di pubblica utilità										
Titolo 1	<i>Spese correnti</i>	RS	86,76	PR	86,76	R	0,00	ECP	221,58	EP	0,00
		CP	832,00	PC	532,37	I	610,42			EC	78,05
		CS	918,76	TP	619,13	FPV	0,00			TR	78,05
Titolo 2	<i>Spese in conto capitale</i>	RS	0,00	PR	0,00	R	0,00	ECP	0,00	EP	0,00
		CP	0,00	PC	0,00	I	0,00			EC	0,00
		CS	0,00	TP	0,00	FPV	0,00			TR	0,00
Titolo 3	<i>Spese per incremento attività finanziarie</i>	RS	0,00	PR	0,00	R	0,00	ECP	0,00	EP	0,00
		CP	0,00	PC	0,00	I	0,00			EC	0,00
		CS	0,00	TP	0,00	FPV	0,00			TR	0,00

CONTO DEL BILANCIO - GESTIONE DELLE SPESE ANNO 2018

MISSIONE, PROGRAMMA, TITOLO	DENOMINAZIONE	Residui passivi al 1/1/2018 (RS)		Pagamenti in c/residui (PR)		Riaccertamento residui (R) ⁽¹⁾		Residui passivi da esercizi precedenti (EP=RS-PR+R)		
		Previsioni definitive di competenza (CP)		Pagamenti in c/competenza (PC)		Impegni (I) ⁽²⁾		Residui passivi da esercizio di competenza (EC=I-PC)		
		Previsioni definitive di cassa (CS)		Totale pagamenti (TP=PR+PC)		Fondo pluriennale vincolato (FPV) ⁽³⁾		Economie di competenza (ECP=CP-I-FPV)		Totale residui passivi da riportare (TR=EP+EC)
Titolo 4	Rimborso Prestiti	RS	0,00	PR	0,00	R	0,00		EP	0,00
		CP	0,00	PC	0,00	I	0,00	ECP	0,00	0,00
		CS	0,00	TP	0,00	FPV	0,00		TR	0,00
Totale programma	04 Reti e altri servizi di pubblica utilità	RS	86,76	PR	86,76	R	0,00		EP	0,00
		CP	832,00	PC	532,37	I	610,42	ECP	221,58	78,05
		CS	918,76	TP	619,13	FPV	0,00		TR	78,05
TOTALE MISSIONE 14	Sviluppo economico e competitività	RS	86,76	PR	86,76	R	0,00		EP	0,00
		CP	832,00	PC	532,37	I	610,42	ECP	221,58	78,05
		CS	918,76	TP	619,13	FPV	0,00		TR	78,05
MISSIONE 15	Politiche per il lavoro e la formazione professionale									
15 - 01	Programma 01 Servizi per lo sviluppo del mercato del lavoro									
Titolo 1	Spese correnti	RS	0,00	PR	0,00	R	0,00		EP	0,00
		CP	190,00	PC	180,69	I	180,69	ECP	9,31	0,00
		CS	190,00	TP	180,69	FPV	0,00		TR	0,00
Titolo 2	Spese in conto capitale	RS	0,00	PR	0,00	R	0,00		EP	0,00
		CP	0,00	PC	0,00	I	0,00	ECP	0,00	0,00
		CS	0,00	TP	0,00	FPV	0,00		TR	0,00
Titolo 3	Spese per incremento attività finanziarie	RS	0,00	PR	0,00	R	0,00		EP	0,00
		CP	0,00	PC	0,00	I	0,00	ECP	0,00	0,00
		CS	0,00	TP	0,00	FPV	0,00		TR	0,00
Titolo 4	Rimborso Prestiti	RS	0,00	PR	0,00	R	0,00		EP	0,00
		CP	0,00	PC	0,00	I	0,00	ECP	0,00	0,00
		CS	0,00	TP	0,00	FPV	0,00		TR	0,00
Totale programma	01 Servizi per lo sviluppo del mercato del lavoro	RS	0,00	PR	0,00	R	0,00		EP	0,00
		CP	190,00	PC	180,69	I	180,69	ECP	9,31	0,00
		CS	190,00	TP	180,69	FPV	0,00		TR	0,00
15 - 02	Programma 02 Formazione professionale									
Titolo 1	Spese correnti	RS	0,00	PR	0,00	R	0,00		EP	0,00
		CP	0,00	PC	0,00	I	0,00	ECP	0,00	0,00
		CS	0,00	TP	0,00	FPV	0,00		TR	0,00

CONTO DEL BILANCIO - GESTIONE DELLE SPESE ANNO 2018

MISSIONE, PROGRAMMA, TITOLO	DENOMINAZIONE	Residui passivi al 1/1/2018 (RS)		Pagamenti in c/residui (PR)		Riaccertamento residui (R) ⁽¹⁾		Residui passivi da esercizi precedenti (EP=RS-PR+R)		
		Previsioni definitive di competenza (CP)		Pagamenti in c/competenza (PC)		Impegni (I) ⁽²⁾		Residui passivi da esercizio di competenza (EC=I-PC)		
		Previsioni definitive di cassa (CS)		Totale pagamenti (TP=PR+PC)		Fondo pluriennale vincolato (FPV) ⁽³⁾		Totale residui passivi da riportare (TR=EP+EC)		
Titolo 2	Spese in conto capitale	RS	0,00	PR	0,00	R	0,00	EP	0,00	
		CP	0,00	PC	0,00	I	0,00	ECP	0,00	
		CS	0,00	TP	0,00	FPV	0,00		0,00	
Titolo 3	Spese per incremento attività finanziarie	RS	0,00	PR	0,00	R	0,00	EP	0,00	
		CP	0,00	PC	0,00	I	0,00	ECP	0,00	
		CS	0,00	TP	0,00	FPV	0,00		0,00	
Titolo 4	Rimborso Prestiti	RS	0,00	PR	0,00	R	0,00	EP	0,00	
		CP	0,00	PC	0,00	I	0,00	ECP	0,00	
		CS	0,00	TP	0,00	FPV	0,00		0,00	
Totale programma 02	Formazione professionale	RS	0,00	PR	0,00	R	0,00	EP	0,00	
		CP	0,00	PC	0,00	I	0,00	ECP	0,00	
		CS	0,00	TP	0,00	FPV	0,00		0,00	
15 - 03	Programma 03	Sostegno all'occupazione								
Titolo 1	Spese correnti	RS	0,00	PR	0,00	R	0,00	EP	0,00	
		CP	0,00	PC	0,00	I	0,00	ECP	0,00	
		CS	0,00	TP	0,00	FPV	0,00		0,00	
Titolo 2	Spese in conto capitale	RS	0,00	PR	0,00	R	0,00	EP	0,00	
		CP	0,00	PC	0,00	I	0,00	ECP	0,00	
		CS	0,00	TP	0,00	FPV	0,00		0,00	
Titolo 3	Spese per incremento attività finanziarie	RS	0,00	PR	0,00	R	0,00	EP	0,00	
		CP	0,00	PC	0,00	I	0,00	ECP	0,00	
		CS	0,00	TP	0,00	FPV	0,00		0,00	
Titolo 4	Rimborso Prestiti	RS	0,00	PR	0,00	R	0,00	EP	0,00	
		CP	0,00	PC	0,00	I	0,00	ECP	0,00	
		CS	0,00	TP	0,00	FPV	0,00		0,00	
Totale programma 03	Sostegno all'occupazione	RS	0,00	PR	0,00	R	0,00	EP	0,00	
		CP	0,00	PC	0,00	I	0,00	ECP	0,00	
		CS	0,00	TP	0,00	FPV	0,00		0,00	

CONTO DEL BILANCIO - GESTIONE DELLE SPESE ANNO 2018

MISSIONE, PROGRAMMA, TITOLO	DENOMINAZIONE	Residui passivi al 1/1/2018 (RS)		Pagamenti in c/residui (PR)		Riaccertamento residui (R) ⁽¹⁾		Residui passivi da esercizi precedenti (EP=RS-PR+R)			
		Previsioni definitive di competenza (CP)		Pagamenti in c/competenza (PC)		Impegni (I) ⁽²⁾		Economie di competenza (ECP=CP-I-FPV)		Residui passivi da esercizio di competenza (EC=I-PC)	
		Previsioni definitive di cassa (CS)		Totale pagamenti (TP=PR+PC)		Fondo pluriennale vincolato (FPV) ⁽³⁾				Totale residui passivi da riportare (TR=EP+EC)	
TOTALE MISSIONE 15	Politiche per il lavoro e la formazione professionale	RS	0,00	PR	0,00	R	0,00		EP	0,00	
		CP	190,00	PC	180,69	I	180,69	ECP	9,31	EC	0,00
		CS	190,00	TP	180,69	FPV	0,00			TR	0,00
MISSIONE 16	Agricoltura, politiche agroalimentari e pesca										
16 - 01	Programma 01 Sviluppo del settore agricolo e del sistema agroalimentare										
	Titolo 1 Spese correnti	RS	0,00	PR	0,00	R	0,00		EP	0,00	
		CP	0,00	PC	0,00	I	0,00	ECP	0,00	EC	0,00
		CS	0,00	TP	0,00	FPV	0,00			TR	0,00
	Titolo 2 Spese in conto capitale	RS	0,00	PR	0,00	R	0,00		EP	0,00	
		CP	0,00	PC	0,00	I	0,00	ECP	0,00	EC	0,00
		CS	0,00	TP	0,00	FPV	0,00			TR	0,00
	Titolo 3 Spese per incremento attività finanziarie	RS	0,00	PR	0,00	R	0,00		EP	0,00	
		CP	0,00	PC	0,00	I	0,00	ECP	0,00	EC	0,00
		CS	0,00	TP	0,00	FPV	0,00			TR	0,00
	Titolo 4 Rimborso Prestiti	RS	0,00	PR	0,00	R	0,00		EP	0,00	
		CP	0,00	PC	0,00	I	0,00	ECP	0,00	EC	0,00
		CS	0,00	TP	0,00	FPV	0,00			TR	0,00
Totale programma 01	Sviluppo del settore agricolo e del sistema agroalimentare	RS	0,00	PR	0,00	R	0,00		EP	0,00	
		CP	0,00	PC	0,00	I	0,00	ECP	0,00	EC	0,00
		CS	0,00	TP	0,00	FPV	0,00			TR	0,00
16 - 02	Programma 02 Caccia e pesca										
	Titolo 1 Spese correnti	RS	0,00	PR	0,00	R	0,00		EP	0,00	
		CP	0,00	PC	0,00	I	0,00	ECP	0,00	EC	0,00
		CS	0,00	TP	0,00	FPV	0,00			TR	0,00
	Titolo 2 Spese in conto capitale	RS	0,00	PR	0,00	R	0,00		EP	0,00	
		CP	0,00	PC	0,00	I	0,00	ECP	0,00	EC	0,00
		CS	0,00	TP	0,00	FPV	0,00			TR	0,00
	Titolo 3 Spese per incremento attività finanziarie	RS	0,00	PR	0,00	R	0,00		EP	0,00	
		CP	0,00	PC	0,00	I	0,00	ECP	0,00	EC	0,00
		CS	0,00	TP	0,00	FPV	0,00			TR	0,00

CONTO DEL BILANCIO - GESTIONE DELLE SPESE ANNO 2018

MISSIONE, PROGRAMMA, TITOLO	DENOMINAZIONE	Residui passivi al 1/1/2018 (RS)		Pagamenti in c/residui (PR)		Riaccertamento residui (R) ⁽¹⁾		Residui passivi da esercizi precedenti (EP=RS-PR+R)	
		Previsioni definitive di competenza (CP)		Pagamenti in c/competenza (PC)		Impegni (I) ⁽²⁾		Residui passivi da esercizio di competenza (EC=I-PC)	
		Previsioni definitive di cassa (CS)		Totale pagamenti (TP=PR+PC)		Fondo pluriennale vincolato (FPV) ⁽³⁾		Totale residui passivi da riportare (TR=EP+EC)	
Titolo 4	Rimborso Prestiti	RS	0,00	PR	0,00	R	0,00	EP	0,00
		CP	0,00	PC	0,00	I	0,00	ECP	0,00
		CS	0,00	TP	0,00	FPV	0,00	TR	0,00
Totale programma 02	Caccia e pesca	RS	0,00	PR	0,00	R	0,00	EP	0,00
		CP	0,00	PC	0,00	I	0,00	ECP	0,00
		CS	0,00	TP	0,00	FPV	0,00	TR	0,00
TOTALE MISSIONE 16	Agricoltura, politiche agroalimentari e pesca	RS	0,00	PR	0,00	R	0,00	EP	0,00
		CP	0,00	PC	0,00	I	0,00	ECP	0,00
		CS	0,00	TP	0,00	FPV	0,00	TR	0,00
MISSIONE 17 Energia e diversificazione delle fonti energetiche									
17 - 01	Programma 01	Fonti energetiche							
Titolo 1	Spese correnti	RS	0,00	PR	0,00	R	0,00	EP	0,00
		CP	0,00	PC	0,00	I	0,00	ECP	0,00
		CS	0,00	TP	0,00	FPV	0,00	TR	0,00
Titolo 2	Spese in conto capitale	RS	0,00	PR	0,00	R	0,00	EP	0,00
		CP	0,00	PC	0,00	I	0,00	ECP	0,00
		CS	0,00	TP	0,00	FPV	0,00	TR	0,00
Titolo 3	Spese per incremento attività finanziarie	RS	0,00	PR	0,00	R	0,00	EP	0,00
		CP	0,00	PC	0,00	I	0,00	ECP	0,00
		CS	0,00	TP	0,00	FPV	0,00	TR	0,00
Titolo 4	Rimborso Prestiti	RS	0,00	PR	0,00	R	0,00	EP	0,00
		CP	0,00	PC	0,00	I	0,00	ECP	0,00
		CS	0,00	TP	0,00	FPV	0,00	TR	0,00
Totale programma 01	Fonti energetiche	RS	0,00	PR	0,00	R	0,00	EP	0,00
		CP	0,00	PC	0,00	I	0,00	ECP	0,00
		CS	0,00	TP	0,00	FPV	0,00	TR	0,00
TOTALE MISSIONE 17	Energia e diversificazione delle fonti energetiche	RS	0,00	PR	0,00	R	0,00	EP	0,00
		CP	0,00	PC	0,00	I	0,00	ECP	0,00
		CS	0,00	TP	0,00	FPV	0,00	TR	0,00
MISSIONE 18 Relazioni con le altre autonomie territoriali e locali									

CONTO DEL BILANCIO - GESTIONE DELLE SPESE ANNO 2018

MISSIONE, PROGRAMMA, TITOLO	DENOMINAZIONE	Residui passivi al 1/1/2018 (RS)		Pagamenti in c/residui (PR)		Riaccertamento residui (R) ⁽¹⁾		Residui passivi da esercizi precedenti (EP=RS-PR+R)		
		Previsioni definitive di competenza (CP)		Pagamenti in c/competenza (PC)		Impegni (I) ⁽²⁾		Residui passivi da esercizio di competenza (EC=I-PC)		
		Previsioni definitive di cassa (CS)		Totale pagamenti (TP=PR+PC)		Fondo pluriennale vincolato (FPV) ⁽³⁾		Totale residui passivi da riportare (TR=EP+EC)		
18 - 01	Programma 01	Relazioni finanziarie con le altre autonomie territoriali								
Titolo 1	Spese correnti	RS	0,00	PR	0,00	R	0,00	EP	0,00	
		CP	0,00	PC	0,00	I	0,00	EC	0,00	
		CS	0,00	TP	0,00	FPV	0,00	TR	0,00	
Titolo 2	Spese in conto capitale	RS	0,00	PR	0,00	R	0,00	EP	0,00	
		CP	0,00	PC	0,00	I	0,00	EC	0,00	
		CS	0,00	TP	0,00	FPV	0,00	TR	0,00	
Titolo 3	Spese per incremento attività finanziarie	RS	0,00	PR	0,00	R	0,00	EP	0,00	
		CP	0,00	PC	0,00	I	0,00	EC	0,00	
		CS	0,00	TP	0,00	FPV	0,00	TR	0,00	
Titolo 4	Rimborso Prestiti	RS	0,00	PR	0,00	R	0,00	EP	0,00	
		CP	0,00	PC	0,00	I	0,00	EC	0,00	
		CS	0,00	TP	0,00	FPV	0,00	TR	0,00	
Totale programma	01 Relazioni finanziarie con le altre autonomie territoriali	RS	0,00	PR	0,00	R	0,00	EP	0,00	
		CP	0,00	PC	0,00	I	0,00	EC	0,00	
		CS	0,00	TP	0,00	FPV	0,00	TR	0,00	
TOTALE MISSIONE 18	Relazioni con le altre autonomie territoriali e locali	RS	0,00	PR	0,00	R	0,00	EP	0,00	
		CP	0,00	PC	0,00	I	0,00	EC	0,00	
		CS	0,00	TP	0,00	FPV	0,00	TR	0,00	
MISSIONE 19	Relazioni internazionali									
19 - 01	Programma 01	Relazioni internazionali e Cooperazione allo sviluppo								
Titolo 1	Spese correnti	RS	0,00	PR	0,00	R	0,00	EP	0,00	
		CP	0,00	PC	0,00	I	0,00	EC	0,00	
		CS	0,00	TP	0,00	FPV	0,00	TR	0,00	
Titolo 2	Spese in conto capitale	RS	0,00	PR	0,00	R	0,00	EP	0,00	
		CP	0,00	PC	0,00	I	0,00	EC	0,00	
		CS	0,00	TP	0,00	FPV	0,00	TR	0,00	
Titolo 3	Spese per incremento attività finanziarie	RS	0,00	PR	0,00	R	0,00	EP	0,00	
		CP	0,00	PC	0,00	I	0,00	EC	0,00	
		CS	0,00	TP	0,00	FPV	0,00	TR	0,00	

CONTO DEL BILANCIO - GESTIONE DELLE SPESE ANNO 2018

MISSIONE, PROGRAMMA, TITOLO	DENOMINAZIONE	Residui passivi al 1/1/2018 (RS)		Pagamenti in c/residui (PR)		Riaccertamento residui (R) ⁽¹⁾		Residui passivi da esercizi precedenti (EP=RS-PR+R)	
		Previsioni definitive di competenza (CP)		Pagamenti in c/competenza (PC)		Impegni (I) ⁽²⁾		Residui passivi da esercizio di competenza (EC=I-PC)	
		Previsioni definitive di cassa (CS)		Totale pagamenti (TP=PR+PC)		Fondo pluriennale vincolato (FPV) ⁽³⁾		Totale residui passivi da riportare (TR=EP+EC)	
Titolo 4	Rimborso Prestiti	RS	0,00	PR	0,00	R	0,00	EP	0,00
		CP	0,00	PC	0,00	I	0,00	ECP	0,00
		CS	0,00	TP	0,00	FPV	0,00	TR	0,00
Totale programma	01 Relazioni internazionali e Cooperazione allo sviluppo	RS	0,00	PR	0,00	R	0,00	EP	0,00
		CP	0,00	PC	0,00	I	0,00	ECP	0,00
		CS	0,00	TP	0,00	FPV	0,00	TR	0,00
TOTALE MISSIONE 19	Relazioni internazionali	RS	0,00	PR	0,00	R	0,00	EP	0,00
		CP	0,00	PC	0,00	I	0,00	ECP	0,00
		CS	0,00	TP	0,00	FPV	0,00	TR	0,00
MISSIONE 20 Fondi e accantonamenti									
20 - 01	Programma 01 Fondo di riserva								
Titolo 1	Spese correnti	RS	0,00	PR	0,00	R	0,00	EP	0,00
		CP	8.523,00	PC	0,00	I	0,00	ECP	8.523,00
		CS	8.523,00	TP	0,00	FPV	0,00	TR	0,00
Titolo 2	Spese in conto capitale	RS	0,00	PR	0,00	R	0,00	EP	0,00
		CP	0,00	PC	0,00	I	0,00	ECP	0,00
		CS	0,00	TP	0,00	FPV	0,00	TR	0,00
Totale programma	01 Fondo di riserva	RS	0,00	PR	0,00	R	0,00	EP	0,00
		CP	8.523,00	PC	0,00	I	0,00	ECP	8.523,00
		CS	8.523,00	TP	0,00	FPV	0,00	TR	0,00
20 - 02	Programma 02 Fondo crediti di dubbia esigibilità								
Titolo 1	Spese correnti	RS	0,00	PR	0,00	R	0,00	EP	0,00
		CP	184.359,00	PC	0,00	I	0,00	ECP	184.359,00
		CS	0,00	TP	0,00	FPV	0,00	TR	0,00
Titolo 2	Spese in conto capitale	RS	0,00	PR	0,00	R	0,00	EP	0,00
		CP	0,00	PC	0,00	I	0,00	ECP	0,00
		CS	0,00	TP	0,00	FPV	0,00	TR	0,00
Totale programma	02 Fondo crediti di dubbia esigibilità	RS	0,00	PR	0,00	R	0,00	EP	0,00
		CP	184.359,00	PC	0,00	I	0,00	ECP	184.359,00

CONTO DEL BILANCIO - GESTIONE DELLE SPESE ANNO 2018

MISSIONE, PROGRAMMA, TITOLO	DENOMINAZIONE	Residui passivi al 1/1/2018 (RS)		Pagamenti in c/residui (PR)		Riaccertamento residui (R) ⁽¹⁾		Residui passivi da esercizi precedenti (EP=RS-PR+R)			
		Previsioni definitive di competenza (CP)		Pagamenti in c/competenza (PC)		Impegni (I) ⁽²⁾		Residui passivi da esercizio di competenza (EC=I-PC)			
		Previsioni definitive di cassa (CS)		Totale pagamenti (TP=PR+PC)		Fondo pluriennale vincolato (FPV) ⁽³⁾		Totale residui passivi da riportare (TR=EP+EC)			
		CS	0,00	TP	0,00	FPV	0,00		TR	0,00	
20 - 03	Programma 03 Altri fondi										
	Titolo 1 Spese correnti	RS	0,00	PR	0,00	R	0,00		EP	0,00	
		CP	149,00	PC	0,00	I	0,00	ECP	149,00	EC	0,00
		CS	149,00	TP	0,00	FPV	0,00		TR	0,00	
	Titolo 2 Spese in conto capitale	RS	0,00	PR	0,00	R	0,00		EP	0,00	
		CP	0,00	PC	0,00	I	0,00	ECP	0,00	EC	0,00
		CS	0,00	TP	0,00	FPV	0,00		TR	0,00	
	Titolo 4 Rimborso Prestiti	RS	0,00	PR	0,00	R	0,00		EP	0,00	
		CP	0,00	PC	0,00	I	0,00	ECP	0,00	EC	0,00
		CS	0,00	TP	0,00	FPV	0,00		TR	0,00	
	Totale programma 03 Altri fondi	RS	0,00	PR	0,00	R	0,00		EP	0,00	
		CP	149,00	PC	0,00	I	0,00	ECP	149,00	EC	0,00
		CS	149,00	TP	0,00	FPV	0,00		TR	0,00	
TOTALE MISSIONE 20	Fondi e accantonamenti	RS	0,00	PR	0,00	R	0,00		EP	0,00	
		CP	193.031,00	PC	0,00	I	0,00	ECP	193.031,00	EC	0,00
		CS	8.672,00	TP	0,00	FPV	0,00		TR	0,00	
MISSIONE 50	Debito pubblico										
50 - 01	Programma 01 Quota interessi ammortamento mutui e prestiti obbligazionari										
	Titolo 1 Spese correnti	RS	0,00	PR	0,00	R	0,00		EP	0,00	
		CP	0,00	PC	0,00	I	0,00	ECP	0,00	EC	0,00
		CS	0,00	TP	0,00	FPV	0,00		TR	0,00	
	Totale programma 01 Quota interessi ammortamento mutui e prestiti obbligazionari	RS	0,00	PR	0,00	R	0,00		EP	0,00	
		CP	0,00	PC	0,00	I	0,00	ECP	0,00	EC	0,00
		CS	0,00	TP	0,00	FPV	0,00		TR	0,00	
50 - 02	Programma 02 Quota capitale ammortamento mutui e prestiti obbligazionari										
	Titolo 4 Rimborso Prestiti	RS	0,00	PR	0,00	R	0,00		EP	0,00	
		CP	17.030,00	PC	17.020,26	I	17.020,26	ECP	9,74	EC	0,00
		CS	17.030,00	TP	17.020,26	FPV	0,00		TR	0,00	

CONTO DEL BILANCIO - GESTIONE DELLE SPESE ANNO 2018

MISSIONE, PROGRAMMA, TITOLO	DENOMINAZIONE	Residui passivi al 1/1/2018 (RS)		Pagamenti in c/residui (PR)		Riaccertamento residui (R) ⁽¹⁾		Residui passivi da esercizi precedenti (EP=RS-PR+R)	
		Previsioni definitive di competenza (CP)		Pagamenti in c/competenza (PC)		Impegni (I) ⁽²⁾		Residui passivi da esercizio di competenza (EC=I-PC)	
		Previsioni definitive di cassa (CS)		Totale pagamenti (TP=PR+PC)		Fondo pluriennale vincolato (FPV) ⁽³⁾		Totale residui passivi da riportare (TR=EP+EC)	
Totale programma	02 Quota capitale ammortamento mutui e prestiti obbligazionari	RS	0,00	PR	0,00	R	0,00	EP	0,00
		CP	17.030,00	PC	17.020,26	I	17.020,26	ECP	9,74
		CS	17.030,00	TP	17.020,26	FPV	0,00	TR	0,00
TOTALE MISSIONE 50	Debito pubblico	RS	0,00	PR	0,00	R	0,00	EP	0,00
		CP	17.030,00	PC	17.020,26	I	17.020,26	ECP	9,74
		CS	17.030,00	TP	17.020,26	FPV	0,00	TR	0,00
MISSIONE 60	Anticipazioni finanziarie								
60 - 01	Programma 01 Restituzione anticipazione di tesoreria								
Titolo 1	Spese correnti	RS	0,00	PR	0,00	R	0,00	EP	0,00
		CP	0,00	PC	0,00	I	0,00	ECP	0,00
		CS	0,00	TP	0,00	FPV	0,00	TR	0,00
Titolo 5	Chiusura Anticipazioni ricevute da istituto tesoriere/cassiere	RS	0,00	PR	0,00	R	0,00	EP	0,00
		CP	50.000,00	PC	0,00	I	0,00	ECP	50.000,00
		CS	50.000,00	TP	0,00	FPV	0,00	TR	0,00
Totale programma	01 Restituzione anticipazione di tesoreria	RS	0,00	PR	0,00	R	0,00	EP	0,00
		CP	50.000,00	PC	0,00	I	0,00	ECP	50.000,00
		CS	50.000,00	TP	0,00	FPV	0,00	TR	0,00
TOTALE MISSIONE 60	Anticipazioni finanziarie	RS	0,00	PR	0,00	R	0,00	EP	0,00
		CP	50.000,00	PC	0,00	I	0,00	ECP	50.000,00
		CS	50.000,00	TP	0,00	FPV	0,00	TR	0,00
MISSIONE 99	Servizi per conto terzi								
99 - 01	Programma 01 Servizi per conto terzi e Partite di giro								
Titolo 7	Uscite per conto terzi e partite di giro	RS	13.306,64	PR	12.895,64	R	0,00	EP	411,00
		CP	203.000,00	PC	106.380,34	I	120.953,19	ECP	82.046,81
		CS	216.306,64	TP	119.275,98	FPV	0,00	TR	14.983,85
Totale programma	01 Servizi per conto terzi e Partite di giro	RS	13.306,64	PR	12.895,64	R	0,00	EP	411,00
		CP	203.000,00	PC	106.380,34	I	120.953,19	ECP	82.046,81
		CS	216.306,64	TP	119.275,98	FPV	0,00	TR	14.983,85
99 - 02	Programma 02 Anticipazioni per il finanziamento del SSN								
Titolo 7	Uscite per conto terzi e partite di giro	RS	0,00	PR	0,00	R	0,00	EP	0,00

CONTO DEL BILANCIO - GESTIONE DELLE SPESE ANNO 2018

MISSIONE, PROGRAMMA, TITOLO	DENOMINAZIONE	Residui passivi al 1/1/2018 (RS)		Pagamenti in c/residui (PR)		Riaccertamento residui (R) ⁽¹⁾		Residui passivi da esercizi precedenti (EP=RS-PR+R)			
		Previsioni definitive di competenza (CP)		Pagamenti in c/competenza (PC)		Impegni (I) ⁽²⁾		Residui passivi da esercizio di competenza (EC=I-PC)			
		Previsioni definitive di cassa (CS)		Totale pagamenti (TP=PR+PC)		Fondo pluriennale vincolato (FPV) ⁽³⁾		Economie di competenza (ECP=CP-I-FPV)		Totale residui passivi da riportare (TR=EP+EC)	
		CP	0,00	PC	0,00	I	0,00	ECP	0,00	EC	0,00
		CS	0,00	TP	0,00	FPV	0,00			TR	0,00
Totale programma	02 Anticipazioni per il finanziamento del SSN	RS	0,00	PR	0,00	R	0,00			EP	0,00
		CP	0,00	PC	0,00	I	0,00	ECP	0,00	EC	0,00
		CS	0,00	TP	0,00	FPV	0,00			TR	0,00
TOTALE MISSIONE 99	Servizi per conto terzi	RS	13.306,64	PR	12.895,64	R	0,00			EP	411,00
		CP	203.000,00	PC	106.380,34	I	120.953,19	ECP	82.046,81	EC	14.572,85
		CS	216.306,64	TP	119.275,98	FPV	0,00			TR	14.983,85
	TOTALE DELLE MISSIONI	RS	214.354,71	PR	192.854,22	R	-4.536,47			EP	16.964,02
		CP	1.387.792,00	PC	801.997,93	I	944.756,76	ECP	422.052,64	EC	142.758,83
		CS	1.417.662,24	TP	994.852,15	FPV	20.982,60			TR	159.722,85
	TOTALE GENERALE DELLE SPESE	RS	214.354,71	PR	192.854,22	R	-4.536,47			EP	16.964,02
		CP	1.387.792,00	PC	801.997,93	I	944.756,76	ECP	422.052,64	EC	142.758,83
		CS	1.417.662,24	TP	994.852,15	FPV	20.982,60			TR	159.722,85

1) Indicare l'ammontare complessivo derivante dal riaccertamento dei residui (l'importo dei debiti definitivamente cancellati dalle scritture). Non riguarda il riaccertamento di impegni di competenza dell'esercizio cui si riferisce il rendiconto. In sede di riaccertamento dei residui non può essere effettuata una rettifica in aumento dei residui passivi se non nei casi espressamente consentiti (Principio contabile applicato della contabilità finanziaria 9.1 di cui all'Allegato n. 4-2). Le rettifiche in aumento sono indicate con il segno "+", le rettifiche in riduzione sono indicate con il segno "-".

2) Indicare gli impegni imputati contabilmente all'esercizio cui il rendiconto si riferisce al netto dei debiti che, in occasione del riaccertamento ordinario dei residui effettuato ai sensi dell'articolo 3, comma 4, risultassero non esigibili e reimputati agli esercizi in cui le obbligazioni risultano esigibili.

3) Indicare l'importo corrispondente agli impegni imputati agli esercizi successivi finanziati con il fondo pluriennale vincolato

CONTO DEL BILANCIO - GESTIONE DELLE ENTRATE ANNO 2018

TITOLO	DENOMINAZIONE	Residui attivi al 1/1/2018 (RS)		Riscossioni in c/residui (RR)		Riaccertamento residui (R)		Maggiori o minori entrate di competenza =A-CP	Residui attivi da esercizi precedenti (EP=RS-RR+R)		
		Previsioni definitive di competenza (CP)		Riscossioni in c/competenza (RC)		Accertamenti (A)			Residui attivi da esercizio di competenza (EC=A-RC)		
		Previsioni definitive di cassa (CS)		Totale riscossioni (TR=RR+RC)		Maggiori o minori entrate di cassa =TR-CS			Totale residui attivi da riportare (TR=EP+EC)		
	FONDO PLURIENNALE VINCOLATO PER SPESE CORRENTI	CP	5.940,00								
	FONDO PLURIENNALE VINCOLATO PER SPESE IN CONTO CAPITALE	CP	21.960,00								
	UTILIZZO AVANZO DI AMMINISTRAZIONE	CP	29.533,00								
	<i>-di cui Utilizzo Fondo anticipazioni di liquidità(DL 35/2013 e successive modifiche e modifiche e rifinanziamenti) - solo per le Regioni</i>	CP	0,00								
TITOLO 1	Entrate correnti di natura tributaria, contributiva e perequativa	RS	215.677,21	RR	123.030,69	R	8.322,54	CP	-11.328,79	EP	100.969,06
		CP	557.208,00	RC	450.259,63	A	545.879,21			EC	95.619,58
		CS	781.223,24	TR	573.290,32	CS	-207.932,92			TR	196.588,64
TITOLO 2	Trasferimenti correnti	RS	20.081,10	RR	15.273,10	R	0,00	CP	-9.403,40	EP	4.808,00
		CP	107.897,00	RC	89.382,40	A	98.493,60			EC	9.111,20
		CS	127.978,10	TR	104.655,50	CS	-23.322,60			TR	13.919,20
TITOLO 3	Entrate extratributarie	RS	71.459,47	RR	24.135,58	R	3.119,63	CP	-16.681,36	EP	50.443,52
		CP	302.354,00	RC	130.694,12	A	285.672,64			EC	154.978,52
		CS	374.522,08	TR	154.829,70	CS	-219.692,38			TR	205.422,04
TITOLO 4	Entrate in conto capitale	RS	99.911,79	RR	99.720,97	R	-20,00	CP	-2.748,17	EP	170,82
		CP	109.900,00	RC	64.405,70	A	107.151,83			EC	42.746,13
		CS	209.811,79	TR	164.126,67	CS	-45.685,12			TR	42.916,95
TITOLO 5	Entrate da riduzione di attività finanziarie	RS	1.535,77	RR	0,00	R	0,00	CP	0,00	EP	1.535,77
		CP	0,00	RC	0,00	A	0,00			EC	0,00
		CS	1.535,77	TR	0,00	CS	-1.535,77			TR	1.535,77
TITOLO 6	Accensione Prestiti	RS	0,00	RR	0,00	R	0,00	CP	0,00	EP	0,00
		CP	0,00	RC	0,00	A	0,00			EC	0,00
		CS	0,00	TR	0,00	CS	0,00			TR	0,00
TITOLO 7	Anticipazioni da istituto tesoriere/cassiere	RS	0,00	RR	0,00	R	0,00	CP	-50.000,00	EP	0,00
		CP	50.000,00	RC	0,00	A	0,00			EC	0,00
		CS	50.000,00	TR	0,00	CS	-50.000,00			TR	0,00
TITOLO 9	Entrate per conto terzi e partite di giro	RS	493,77	RR	493,77	R	0,00	CP	-82.046,81	EP	0,00
		CP	203.000,00	RC	120.285,29	A	120.953,19			EC	667,90
		CS	203.493,77	TR	120.779,06	CS	-82.714,71			TR	667,90
	TOTALE TITOLI	RS	409.159,11	RR	262.654,11	R	11.422,17	CP	-172.208,53	EP	157.927,17
		CP	1.330.359,00	RC	855.027,14	A	1.158.150,47			EC	303.123,33
		CS	1.748.564,75	TR	1.117.681,25	CS	-630.883,50			TR	461.050,50
	TOTALE GENERALE DELLE ENTRATE	RS	409.159,11	RC	262.654,11	R	11.422,17	CP	-172.208,53	EP	157.927,17
		CP	1.387.792,00	PC	855.027,14	A	1.158.150,47			EC	303.123,33
		CS	1.748.564,75	TR	1.117.681,25	CS	-630.883,50			TR	461.050,50

1) Indicare l'importo del fondo pluriennale vincolato risultante dal conto del bilancio dell'anno precedente (spesa).

2) Indicare l'importo definitivo dell'utilizzo del risultato di amministrazione

CONTO DEL BILANCIO - GESTIONE DELLE ENTRATE ANNO 2018

TITOLO	DENOMINAZIONE	Residui attivi al 1/1/2018 (RS)	Riscossioni in c/residui (RR)	Riaccertamento residui (R)	Maggiori o minori entrate di competenza =A-CP	Residui attivi da esercizi precedenti (EP=RS-RR+R)
		Previsioni definitive di competenza (CP)	Riscossioni in c/competenza (RC)	Accertamenti (A)		Residui attivi da esercizio di competenza (EC=A-RC)
		Previsioni definitive di cassa (CS)	Totale riscossioni (TR=RR+RC)	Maggiori o minori entrate di cassa =TR-CS		Totale residui attivi da riportare (TR=EP+EC)

- 3) Indicare l'ammontare complessivo derivante dal riaccertamento dei residui (comprende l'importo dei crediti definitivamente cancellati in quanto assolutamente inesigibili, l'importo dei crediti di dubbia e difficile esazione cancellati secondo le modalità previste dal principio applicato della contabilità finanziaria 9.2). La voce comprende inoltre le rettifiche in aumento dei residui attivi effettuate a seguito della riscossione di residui attivi cancellati dalle scritture (ad es. In anni precedenti è stato cancellato un residuo attivo in quanto considerato assolutamente inesigibile. In caso di riscossione di tale credito nel corso dell'esercizio cui si riferisce il rendiconto si effettua un riaccertamento dei residui attivi in aumento). Le rettifiche in aumento sono indicate con il segno "+", le rettifiche in riduzione sono indicate con il segno "-".
- 4) Indicare gli accertamenti imputati contabilmente all'esercizio cui il rendiconto si riferisce al netto dei crediti che, in occasione del riaccertamento ordinario dei residui effettuato ai sensi dell'articolo 3, comma 4, risultassero non esigibili e reimputati agli esercizi in cui le obbligazioni risultano esigibili.
- 5) Le maggiori entrate sono indicate con il segno "+", le minori entrate sono indicate con il segno "-".

CONTO DEL BILANCIO - RIEPILOGO GENERALE DELLE SPESE ANNO 2018

MISSIONE, PROGRAMMA, TITOLO	DENOMINAZIONE	Residui passivi al 1/1/2018 (RS)		Pagamenti in c/residui (PR)		Riaccertamento residui (R)		Residui passivi da esercizi precedenti (EP=RS-PR+R)			
		Previsioni definitive di competenza (CP)		Pagamenti in c/competenza (PC)		Impegni (I)		Economie di competenza (ECP=CP-I-FPV)		Residui passivi da esercizio di competenza (EC=I-PC)	
		Previsioni definitive di cassa (CS)		Totale pagamenti (TP=PR+PC)		Fondo pluriennale vincolato (FPV)				Totale residui passivi da riportare (TR=EP+EC)	
DISAVANZO DI AMMINISTRAZIONE		CP	0,00								
Titolo 1	Spese correnti	RS	154.717,39	PR	136.524,41	R	-4.536,42		EP	13.656,56	
		CP	961.200,00	PC	615.208,52	I	690.027,50	ECP	267.672,50	EC	74.818,98
		CS	931.432,92	TP	751.732,93	FPV	3.500,00		TR	88.475,54	
Titolo 2	Spese in conto capitale	RS	46.330,68	PR	43.434,17	R	-0,05		EP	2.896,46	
		CP	155.640,00	PC	62.466,81	I	115.833,81	ECP	22.323,59	EC	53.367,00
		CS	201.970,68	TP	105.900,98	FPV	17.482,60		TR	56.263,46	
Titolo 3	Spese per incremento attività finanziarie	RS	0,00	PR	0,00	R	0,00		EP	0,00	
		CP	922,00	PC	922,00	I	922,00	ECP	0,00	EC	0,00
		CS	922,00	TP	922,00	FPV	0,00		TR	0,00	
Titolo 4	Rimborso Prestiti	RS	0,00	PR	0,00	R	0,00		EP	0,00	
		CP	17.030,00	PC	17.020,26	I	17.020,26	ECP	9,74	EC	0,00
		CS	17.030,00	TP	17.020,26	FPV	0,00		TR	0,00	
Titolo 5	Chiusura Anticipazioni ricevute da istituto tesoriere/cassiere	RS	0,00	PR	0,00	R	0,00		EP	0,00	
		CP	50.000,00	PC	0,00	I	0,00	ECP	50.000,00	EC	0,00
		CS	50.000,00	TP	0,00	FPV	0,00		TR	0,00	
Titolo 7	Uscite per conto terzi e partite di giro	RS	13.306,64	PR	12.895,64	R	0,00		EP	411,00	
		CP	203.000,00	PC	106.380,34	I	120.953,19	ECP	82.046,81	EC	14.572,85
		CS	216.306,64	TP	119.275,98	FPV	0,00		TR	14.983,85	
TOTALE DEI TITOLI		RS	214.354,71	PR	192.854,22	R	-4.536,47		EP	16.964,02	
		CP	1.387.792,00	PC	801.997,93	I	944.756,76	ECP	422.052,64	EC	142.758,83
		CS	1.417.662,24	TP	994.852,15	FPV	20.982,60		TR	159.722,85	
TOTALE GENERALE DELLE SPESE		RS	214.354,71	PR	192.854,22	R	-4.536,47		EP	16.964,02	
		CP	1.387.792,00	PC	801.997,93	I	944.756,76	ECP	422.052,64	EC	142.758,83
		CS	1.417.662,24	TP	994.852,15	FPV	20.982,60		TR	159.722,85	

PROSPETTO DELLE ENTRATE DI BILANCIO PER TITOLI, TIPOLOGIE E CATEGORIE ENTI LOCALI 2018

TITOLO TIPOLOGIA CATEGORIA	DENOMINAZIONE	ACCERTAMENTI	di cui entrate non ricorrenti	RISCOSSIONI IN C/COMPETENZA	RISCOSSIONI IN C/RESIDUI
	Entrate correnti di natura tributaria, contributiva e perequativa				
1010100	Tipologia 101: Imposte, tasse e proventi assimilati	520.015,18	0,00	424.395,60	122.566,35
1010106	Imposta municipale propria	298.890,41	0,00	275.025,36	63.425,06
1010108	Imposta comunale sugli immobili (ICI)	0,00	0,00	0,00	0,00
1010116	Addizionale comunale IRPEF	0,00	0,00	0,00	0,00
1010117	Addizionale regionale IRPEF non sanità	0,00	0,00	0,00	0,00
1010120	Imposta regionale sulle attività produttive (IRAP) non Sanità	0,00	0,00	0,00	0,00
1010131	Imposta regionale sulla benzina per autotrazione	0,00	0,00	0,00	0,00
1010134	Imposta di bollo (fino al 2018)	0,00	0,00	0,00	0,00
1010139	Imposta sulle assicurazioni RC auto	0,00	0,00	0,00	0,00
1010140	Imposta di iscrizione al pubblico registro automobilistico (PRA)	0,00	0,00	0,00	0,00
1010141	Imposta di soggiorno	0,00	0,00	0,00	0,00
1010142	Imposta regionale sulle concessioni statali sui beni del demanio marittimo	0,00	0,00	0,00	0,00
1010143	Imposta regionale sulle concessioni statali sui beni del patrimonio indisponibile	0,00	0,00	0,00	0,00
1010144	Imposta regionale per le emissioni sonore degli aeromobili	0,00	0,00	0,00	0,00
1010146	Tassa regionale per il diritto allo studio universitario	0,00	0,00	0,00	0,00
1010147	Tassa sulla concessione per la caccia e per la pesca	0,00	0,00	0,00	0,00
1010148	Tasse sulle concessioni regionali	0,00	0,00	0,00	0,00
1010149	Tasse sulle concessioni comunali	0,00	0,00	0,00	0,00
1010150	Tassa di circolazione dei veicoli a motore (tassa automobilistica)	0,00	0,00	0,00	0,00
1010151	Tassa smaltimento rifiuti solidi urbani	150.985,71	0,00	80.536,70	0,00
1010152	Tassa occupazione spazi e aree pubbliche	3.795,49	0,00	2.689,49	843,00
1010153	Imposta comunale sulla pubblicità e diritto sulle pubbliche affissioni	1.567,21	0,00	1.445,69	157,26
1010154	Imposta municipale secondaria	0,00	0,00	0,00	0,00
1010155	Tassa di abilitazione all'esercizio professionale	0,00	0,00	0,00	0,00
1010159	Tributo speciale per il deposito in discarica dei rifiuti solidi	0,00	0,00	0,00	0,00
1010160	Tributo per l'esercizio delle funzioni di tutela, protezione e igiene dell'ambiente	0,00	0,00	0,00	0,00
1010161	Tributo comunale sui rifiuti e sui servizi	321,20	0,00	321,20	35.733,53
1010164	Diritti mattatoi	0,00	0,00	0,00	0,00
1010165	Diritti degli Enti provinciali turismo	0,00	0,00	0,00	0,00
1010168	Addizionale regionale sui canoni per le utenze di acque pubbliche	0,00	0,00	0,00	0,00
1010170	Proventi dei Casinò	0,00	0,00	0,00	0,00
1010176	Tributo per i servizi indivisibili (TASI)	64.455,16	0,00	64.377,16	22.407,50
1010177	Addizionale regionale sul gas naturale	0,00	0,00	0,00	0,00
1010195	Altre ritenute n.a.c.	0,00	0,00	0,00	0,00
1010196	Altre entrate su lotto, lotterie e altre attività di gioco n.a.c.	0,00	0,00	0,00	0,00
1010197	Altre accise n.a.c.	0,00	0,00	0,00	0,00
1010198	Altre imposte sostitutive n.a.c.	0,00	0,00	0,00	0,00
1010199	Altre imposte, tasse e proventi assimilati n.a.c.	0,00	0,00	0,00	0,00
1010200	Tipologia 102: Tributi destinati al finanziamento della sanità	0,00	0,00	0,00	0,00
1010201	Imposta regionale sulle attività produttive - IRAP - Sanità	0,00	0,00	0,00	0,00
1010202	Imposta regionale sulle attività produttive - IRAP - Sanità derivante da manovra fiscale regionale	0,00	0,00	0,00	0,00
1010203	Compartecipazione IVA - Sanità	0,00	0,00	0,00	0,00
1010204	Addizionale IRPEF - Sanità	0,00	0,00	0,00	0,00
1010205	Addizionale IRPEF - Sanità derivante da manovra fiscale regionale	0,00	0,00	0,00	0,00
1010206	Accisa sulla benzina per autotrazione - sanità	0,00	0,00	0,00	0,00
1010299	Altri tributi destinati al finanziamento della spesa sanitaria n.a.c.	0,00	0,00	0,00	0,00
1010300	Tipologia 103: Tributi devoluti e regolati alle autonomie speciali	0,00	0,00	0,00	0,00
1010301	Imposta sul reddito delle persone fisiche (ex IRPEF)	0,00	0,00	0,00	0,00
1010302	Imposta sul reddito delle società (ex IRPEG)	0,00	0,00	0,00	0,00
1010303	Imposta sostitutiva dell'IRPEF e dell'imposta di registro e di bollo sulle locazioni di immobili per finalità abitative (cedolare secca)	0,00	0,00	0,00	0,00

PROSPETTO DELLE ENTRATE DI BILANCIO PER TITOLI, TIPOLOGIE E CATEGORIE ENTI LOCALI 2018

TITOLO TIPOLOGIA CATEGORIA	DENOMINAZIONE	ACCERTAMENTI	di cui entrate non ricorrenti	RISCOSSIONI IN C/COMPETENZA	RISCOSSIONI IN C/RESIDUI
1010304	Imposte sostitutive su risparmio gestito	0,00	0,00	0,00	0,00
1010305	Imposta sostitutiva in materia di conferimenti di aziende, fusioni e scissioni	0,00	0,00	0,00	0,00
1010307	Imposte municipale propria riservata all'erario	0,00	0,00	0,00	0,00
1010309	Imposta patrimoniale sul valore degli immobili situati all'estero	0,00	0,00	0,00	0,00
1010310	Imposta sulle riserve matematiche delle imprese di assicurazione	0,00	0,00	0,00	0,00
1010311	Imposta sul valore delle attivita' finanziarie detenute all'estero dalle persone fisiche residenti nel territorio dello stato	0,00	0,00	0,00	0,00
1010312	Imposta sulle plusvalenze da cessione di attivita' finanziarie	0,00	0,00	0,00	0,00
1010313	Imposta sostitutiva delle imposte sui redditi su plusvalenze da cessione a titolo oneroso di azioni e di altri rapporti partecipativi	0,00	0,00	0,00	0,00
1010314	Imposte su assicurazione vita	0,00	0,00	0,00	0,00
1010315	Imposta erariale sugli aeromobili privati	0,00	0,00	0,00	0,00
1010318	Ritenute sugli interessi e su altri redditi da capitale	0,00	0,00	0,00	0,00
1010319	Ritenute e imposte sostitutive sugli utili distribuiti dalle società di capitali	0,00	0,00	0,00	0,00
1010321	Imposta sul valore aggiunto (IVA) sugli scambi interni	0,00	0,00	0,00	0,00
1010322	Imposta sul valore aggiunto (IVA) sulle importazioni	0,00	0,00	0,00	0,00
1010323	Imposta sulle assicurazioni	0,00	0,00	0,00	0,00
1010324	Accisa sui tabacchi	0,00	0,00	0,00	0,00
1010325	Accisa sull'alcole e le bevande alcoliche	0,00	0,00	0,00	0,00
1010326	Accisa sull'energia elettrica	0,00	0,00	0,00	0,00
1010327	Accisa sui prodotti energetici	0,00	0,00	0,00	0,00
1010328	Accisa sulla benzina per autotrazione - non sanita'	0,00	0,00	0,00	0,00
1010329	Accisa sul gasolio	0,00	0,00	0,00	0,00
1010330	Imposta sul gas naturale	0,00	0,00	0,00	0,00
1010332	Imposta di consumo su oli lubrificanti e bitumi di petrolio	0,00	0,00	0,00	0,00
1010333	Imposta di registro	0,00	0,00	0,00	0,00
1010334	Imposta di bollo	0,00	0,00	0,00	0,00
1010335	Imposta ipotecaria	0,00	0,00	0,00	0,00
1010336	Imposta unica sui concorsi pronostici e sulle scommesse	0,00	0,00	0,00	0,00
1010337	Proventi da lotto, lotterie e altri giochi	0,00	0,00	0,00	0,00
1010338	Imposta sugli intrattenimenti	0,00	0,00	0,00	0,00
1010345	Tassa sulle concessioni governative	0,00	0,00	0,00	0,00
1010350	Tassa di circolazione dei veicoli a motore (tassa automobilistica)	0,00	0,00	0,00	0,00
1010356	Tassa sulle emissioni di anidride solforosa	0,00	0,00	0,00	0,00
1010358	Canone radiotelevisivo	0,00	0,00	0,00	0,00
1010362	Diritti catastali	0,00	0,00	0,00	0,00
1010371	Proventi della vendita di denaturanti e contrassegni di Stato	0,00	0,00	0,00	0,00
1010372	Proventi vari dei Monopoli di Stato	0,00	0,00	0,00	0,00
1010374	Imposte sulle successioni e donazioni	0,00	0,00	0,00	0,00
1010395	Altre accise n.a.c.	0,00	0,00	0,00	0,00
1010396	Altre entrate su lotto, lotterie e altre attivita' di gioco n.a.c.	0,00	0,00	0,00	0,00
1010397	Altre ritenute n.a.c.	0,00	0,00	0,00	0,00
1010398	Altre imposte sostitutive n.a.c.	0,00	0,00	0,00	0,00
1010399	Altri tributi devoluti e regolati alle autonomie speciali n.a.c.	0,00	0,00	0,00	0,00
1010400	Tipologia 104: Compartecipazioni di tributi	0,00	0,00	0,00	0,00
1010401	Compartecipazione IVA a Regioni - non Sanità	0,00	0,00	0,00	0,00
1010402	Addizionale regionale alla compartecipazione IVA	0,00	0,00	0,00	0,00
1010403	Compartecipazione al bollo auto	0,00	0,00	0,00	0,00
1010404	Compartecipazione al gasolio	0,00	0,00	0,00	0,00
1010405	Compartecipazione IVA ai Comuni	0,00	0,00	0,00	0,00
1010406	Compartecipazione IRPEF ai Comuni	0,00	0,00	0,00	0,00
1010407	Compartecipazione IRPEF alle Province	0,00	0,00	0,00	0,00
1010408	Tributo provinciale deposito in discarica dei rifiuti solidi	0,00	0,00	0,00	0,00

PROSPETTO DELLE ENTRATE DI BILANCIO PER TITOLI, TIPOLOGIE E CATEGORIE ENTI LOCALI 2018

TITOLO TIPOLOGIA CATEGORIA	DENOMINAZIONE	ACCERTAMENTI	di cui entrate non ricorrenti	RISCOSSIONI IN C/COMPETENZA	RISCOSSIONI IN C/RESIDUI
1010409	Compartecipazioni accise benzina e gasolio destinate ad alimentare il Fondo Nazionale Trasporti di cui all'art.16 bis del DL 95/2012	0,00	0,00	0,00	0,00
1010497	Altre compartecipazioni di imposte a Regioni non destinati al finanziamento della spesa sanitaria	0,00	0,00	0,00	0,00
1010498	Altre compartecipazioni alle province n.a.c.	0,00	0,00	0,00	0,00
1010499	Altre compartecipazioni a comuni n.a.c.	0,00	0,00	0,00	0,00
1030100	Tipologia 301: Fondi perequativi da Amministrazioni Centrali	25.864,03	0,00	25.864,03	464,34
1030101	Fondi perequativi dallo Stato	25.864,03	0,00	25.864,03	464,34
1030102	Fondo perequativo dallo Stato - Sanità	0,00	0,00	0,00	0,00
1030200	Tipologia 302: Fondi perequativi dalla Regione o Provincia autonoma	0,00	0,00	0,00	0,00
1030201	Fondi perequativi dalla Regione o Provincia autonoma	0,00	0,00	0,00	0,00
1000000	TOTALE TITOLO 1	545.879,21	0,00	450.259,63	123.030,69
	Trasferimenti correnti				
2010100	Tipologia 101: Trasferimenti correnti da Amministrazioni pubbliche	89.382,40	0,00	89.382,40	15.273,10
2010101	Trasferimenti correnti da Amministrazioni Centrali	88.604,15	0,00	88.604,15	13.273,10
2010102	Trasferimenti correnti da Amministrazioni Locali	778,25	0,00	778,25	2.000,00
2010103	Trasferimenti correnti da Enti di Previdenza	0,00	0,00	0,00	0,00
2010104	Trasferimenti correnti da organismi interni e/o unità locali della amministrazione	0,00	0,00	0,00	0,00
2010200	Tipologia 102: Trasferimenti correnti da Famiglie	0,00	0,00	0,00	0,00
2010201	Trasferimenti correnti da famiglie	0,00	0,00	0,00	0,00
2010300	Tipologia 103: Trasferimenti correnti da Imprese	9.111,20	0,00	0,00	0,00
2010301	Sponsorizzazioni da imprese	0,00	0,00	0,00	0,00
2010302	Altri trasferimenti correnti da imprese	9.111,20	0,00	0,00	0,00
2010400	Tipologia 104: Trasferimenti correnti da Istituzioni Sociali Private	0,00	0,00	0,00	0,00
2010401	Trasferimenti correnti da Istituzioni Sociali Private	0,00	0,00	0,00	0,00
2010500	Tipologia 105: Trasferimenti correnti dall'Unione Europea e dal Resto del Mondo	0,00	0,00	0,00	0,00
2010501	Trasferimenti correnti dall'Unione Europea	0,00	0,00	0,00	0,00
2010502	Trasferimenti correnti dal Resto del Mondo	0,00	0,00	0,00	0,00
2000000	TOTALE TITOLO 2	98.493,60	0,00	89.382,40	15.273,10
	Entrate extratributarie				
3010000	Tipologia 100: Vendita di beni e servizi e proventi derivanti dalla gestione dei beni	76.379,05	0,00	56.629,38	6.676,47
3010100	Vendita di beni	0,00	0,00	0,00	0,00
3010200	Entrate dalla vendita e dall'erogazione di servizi	40.935,81	0,00	32.652,17	4.513,38
3010300	Proventi derivanti dalla gestione dei beni	35.443,24	0,00	23.977,21	2.163,09
3030000	Tipologia 300: Interessi attivi	522,58	0,00	522,58	0,00
3030100	Interessi attivi da titoli o finanziamenti a breve termine	0,00	0,00	0,00	0,00
3030200	Interessi attivi da titoli o finanziamenti a medio - lungo termine	0,00	0,00	0,00	0,00
3030300	Altri interessi attivi	522,58	0,00	522,58	0,00
3040000	Tipologia 400: Altre entrate da redditi da capitale	0,00	0,00	0,00	0,00
3040100	Rendimenti da fondi comuni di investimento	0,00	0,00	0,00	0,00
3040200	Entrate derivanti dalla distribuzione di dividendi	0,00	0,00	0,00	0,00
3040300	Entrate derivanti dalla distribuzione di utili e avanzi	0,00	0,00	0,00	0,00
3049900	Altre entrate da redditi da capitale	0,00	0,00	0,00	0,00

**PROSPETTO DELLE ENTRATE DI BILANCIO PER TITOLI, TIPOLOGIE E CATEGORIE
ENTI LOCALI 2018**

TITOLO TIPOLOGIA CATEGORIA	DENOMINAZIONE	ACCERTAMENTI	di cui entrate non ricorrenti	RISCOSSIONI IN C/COMPETENZA	RISCOSSIONI IN C/RESIDUI
3050000	Tipologia 500: Rimborsi e altre entrate correnti	35.108,80	0,00	26.312,06	3.216,99
3050100	Indennizzi di assicurazione	1.770,00	0,00	1.770,00	0,00
3050200	Rimborsi in entrata	26.794,41	0,00	18.117,67	3.156,99
3059900	Altre entrate correnti n.a.c.	6.544,39	0,00	6.424,39	60,00
3020000	Tipologia 200: Proventi derivanti dall'attività di controllo e repressione delle irregolarità e degli illeciti	173.662,21	0,00	47.230,10	14.242,12
3020100	Entrate da amministrazioni pubbliche derivanti dall'attività di controllo e repressione delle irregolarità e degli illeciti	0,00	0,00	0,00	0,00
3020200	Entrate da famiglie derivanti dall'attività di controllo e repressione delle irregolarità e degli illeciti	168.097,48	0,00	41.665,37	10.452,11
3020300	Entrate da Imprese derivanti dall'attività di controllo e repressione delle irregolarità e degli illeciti	5.564,73	0,00	5.564,73	3.790,01
3020400	Entrate da Istituzioni Sociali Private derivanti dall'attività di controllo e repressione delle irregolarità e degli illeciti	0,00	0,00	0,00	0,00
3000000	TOTALE TITOLO 3	285.672,64	0,00	130.694,12	24.135,58
	Entrate in conto capitale				
4010000	Tipologia 100: Tributi in conto capitale	0,00	0,00	0,00	0,00
4010100	Imposte da sanatorie e condoni	0,00	0,00	0,00	0,00
4010200	Altre imposte in conto capitale	0,00	0,00	0,00	0,00
4020000	Tipologia 200: Contributi agli investimenti	0,00	0,00	0,00	0,00
4020100	Contributi agli investimenti da amministrazioni pubbliche	0,00	0,00	0,00	0,00
4020200	Contributi agli investimenti da Famiglie	0,00	0,00	0,00	0,00
4020300	Contributi agli investimenti da Imprese	0,00	0,00	0,00	0,00
4020400	Contributi agli investimenti da Istituzioni Sociali Private	0,00	0,00	0,00	0,00
4020500	Contributi agli investimenti dall'Unione Europea e dal Resto del Mondo	0,00	0,00	0,00	0,00
4020600	Contributi agli investimenti direttamente destinati al rimborso di prestiti da amministrazioni pubbliche	0,00	0,00	0,00	0,00
4040000	Tipologia 400: Entrate da alienazione di beni materiali e immateriali	0,00	0,00	0,00	0,00
4040100	Alienazione di beni materiali	0,00	0,00	0,00	0,00
4040200	Cessione di Terreni e di beni materiali non prodotti	0,00	0,00	0,00	0,00
4040300	Alienazione di beni immateriali	0,00	0,00	0,00	0,00
4050000	Tipologia 500: Altre entrate in conto capitale	107.151,83	0,00	64.405,70	99.720,97
4050100	Permessi di costruire	107.151,83	0,00	64.405,70	99.720,97
4050200	Entrate derivanti da conferimento immobili a fondi immobiliari	0,00	0,00	0,00	0,00
4050300	Entrate in conto capitale dovute a rimborsi, recuperi e restituzioni di somme non dovute o incassate in eccesso	0,00	0,00	0,00	0,00
4050400	Altre entrate in conto capitale n.a.c.	0,00	0,00	0,00	0,00
4030000	Tipologia 300: Altri trasferimenti in conto capitale	0,00	0,00	0,00	0,00
4030100	Trasferimenti in conto capitale per assunzione di debiti dell'amministrazione da parte di amministrazioni pubbliche	0,00	0,00	0,00	0,00
4030200	Trasferimenti in conto capitale per assunzione di debiti dell'amministrazione da parte di Imprese	0,00	0,00	0,00	0,00
4030300	Trasferimenti in conto capitale per assunzione di debiti dell'amministrazione da parte dell'Unione Europea e del Resto del Mondo	0,00	0,00	0,00	0,00
4030400	Trasferimenti in conto capitale da parte di amministrazioni pubbliche per cancellazione di debiti dell'amministrazione	0,00	0,00	0,00	0,00
4030500	Trasferimenti in conto capitale da parte di Imprese per cancellazione di debiti dell'amministrazione	0,00	0,00	0,00	0,00
4030600	Trasferimenti in conto capitale da parte dell'Unione Europea e Resto del Mondo per cancellazione di debiti dell'amministrazione	0,00	0,00	0,00	0,00
4030700	Trasferimenti in conto capitale per ripiano disavanzi pregressi da amministrazioni pubbliche	0,00	0,00	0,00	0,00
4030800	Trasferimenti in conto capitale per ripiano disavanzi pregressi da Imprese	0,00	0,00	0,00	0,00

PROSPETTO DELLE ENTRATE DI BILANCIO PER TITOLI, TIPOLOGIE E CATEGORIE ENTI LOCALI 2018

TITOLO TIPOLOGIA CATEGORIA	DENOMINAZIONE	ACCERTAMENTI	di cui entrate non ricorrenti	RISCOSSIONI IN C/COMPETENZA	RISCOSSIONI IN C/RESIDUI
4030900	Trasferimenti in conto capitale per ripiano disavanzi pregressi dall'Unione Europea e dal Resto del Mondo	0,00	0,00	0,00	0,00
4031000	Altri trasferimenti in conto capitale da amministrazioni pubbliche	0,00	0,00	0,00	0,00
4031100	Altri trasferimenti in conto capitale da Famiglie	0,00	0,00	0,00	0,00
4031200	Altri trasferimenti in conto capitale da Imprese	0,00	0,00	0,00	0,00
4031300	Altri trasferimenti in conto capitale da Istituzioni Sociali Private	0,00	0,00	0,00	0,00
4031400	Altri trasferimenti in conto capitale dall'Unione Europea e dal Resto del Mondo	0,00	0,00	0,00	0,00
4000000	TOTALE TITOLO 4	107.151,83	0,00	64.405,70	99.720,97
	Entrate da riduzione di attività finanziarie				
5010000	Tipologia 100: Alienazione di attività finanziarie	0,00	0,00	0,00	0,00
5010100	Alienazione di partecipazioni	0,00	0,00	0,00	0,00
5010200	Alienazione di quote di fondi comuni di investimento	0,00	0,00	0,00	0,00
5010300	Alienazione di titoli obbligazionari a breve termine	0,00	0,00	0,00	0,00
5010400	Alienazione di titoli obbligazionari a medio-lungo termine	0,00	0,00	0,00	0,00
5020000	Tipologia 200: Riscossione crediti di breve termine	0,00	0,00	0,00	0,00
5020100	Riscossione crediti di breve termine a tasso agevolato da Amministrazioni Pubbliche	0,00	0,00	0,00	0,00
5020200	Riscossione crediti di breve termine a tasso agevolato da Famiglie	0,00	0,00	0,00	0,00
5020300	Riscossione crediti di breve termine a tasso agevolato da Imprese	0,00	0,00	0,00	0,00
5020400	Riscossione crediti di breve termine a tasso agevolato da Istituzioni Sociali Private	0,00	0,00	0,00	0,00
5020500	Riscossione crediti di breve termine a tasso agevolato dall'Unione Europea e dal Resto del Mondo	0,00	0,00	0,00	0,00
5020600	Riscossione crediti di breve termine a tasso non agevolato da Amministrazione Pubbliche	0,00	0,00	0,00	0,00
5020700	Riscossione crediti di breve termine a tasso non agevolato da Famiglie	0,00	0,00	0,00	0,00
5020800	Riscossione crediti di breve termine a tasso non agevolato da Imprese	0,00	0,00	0,00	0,00
5020900	Riscossione crediti di breve termine a tasso non agevolato da Istituzioni Sociali Private	0,00	0,00	0,00	0,00
5021000	Riscossione crediti di breve termine a tasso non agevolato dall'Unione Europea e dal Resto del Mondo	0,00	0,00	0,00	0,00
5030000	Tipologia 300: Riscossione crediti di medio-lungo termine	0,00	0,00	0,00	0,00
5030100	Riscossione crediti di medio-lungo termine a tasso agevolato da Amministrazioni Pubbliche	0,00	0,00	0,00	0,00
5030200	Riscossione crediti di medio-lungo termine a tasso agevolato da Famiglie	0,00	0,00	0,00	0,00
5030300	Riscossione crediti di medio-lungo termine a tasso agevolato da Imprese	0,00	0,00	0,00	0,00
5030400	Riscossione crediti di medio-lungo termine a tasso agevolato da Istituzioni Sociali Private	0,00	0,00	0,00	0,00
5030500	Riscossione crediti di medio-lungo termine a tasso agevolato dall'Unione Europea e dal Resto del Mondo	0,00	0,00	0,00	0,00
5030600	Riscossione crediti di medio-lungo termine a tasso non agevolato da Amministrazione Pubbliche	0,00	0,00	0,00	0,00
5030700	Riscossione crediti di medio-lungo termine a tasso non agevolato da Famiglie	0,00	0,00	0,00	0,00
5030800	Riscossione crediti di medio-lungo termine a tasso non agevolato da Imprese	0,00	0,00	0,00	0,00
5030900	Riscossione crediti di medio-lungo termine a tasso non agevolato da Istituzioni Sociali Private	0,00	0,00	0,00	0,00
5031000	Riscossione crediti di medio-lungo termine a tasso non agevolato dall'Unione Europea e dal Resto del Mondo	0,00	0,00	0,00	0,00
5031100	Riscossione crediti sorti a seguito di escussione di garanzie in favore di Amministrazioni Pubbliche	0,00	0,00	0,00	0,00
5031200	Riscossione crediti sorti a seguito di escussione di garanzie in favore di Famiglie	0,00	0,00	0,00	0,00
5031300	Riscossione crediti sorti a seguito di escussione di garanzie in favore di Imprese	0,00	0,00	0,00	0,00
5031400	Riscossione crediti sorti a seguito di escussione di garanzie in favore di Istituzioni Sociali Private	0,00	0,00	0,00	0,00
5031500	Riscossione crediti sorti a seguito di escussione di garanzie in favore dell'Unione Europea e del Resto del Mondo	0,00	0,00	0,00	0,00
5040000	Tipologia 400: Altre entrate per riduzione di attività finanziarie	0,00	0,00	0,00	0,00
5040100	Altre entrate per riduzione di altre attività finanziarie verso Amministrazioni Pubbliche	0,00	0,00	0,00	0,00
5040200	Altre entrate per riduzione di altre attività finanziarie verso Famiglie	0,00	0,00	0,00	0,00
5040300	Altre entrate per riduzione di altre attività finanziarie verso Imprese	0,00	0,00	0,00	0,00
5040400	Altre entrate per riduzione di altre attività finanziarie verso Istituzioni Sociali Private	0,00	0,00	0,00	0,00
5040500	Altre entrate per riduzione di altre attività finanziarie verso Unione Europea e Resto del Mondo	0,00	0,00	0,00	0,00
5040600	Prelievi dai conti di tesoreria statale diversi dalla Tesoreria Unica	0,00	0,00	0,00	0,00
5040700	Prelievi da depositi bancari	0,00	0,00	0,00	0,00

**PROSPETTO DELLE ENTRATE DI BILANCIO PER TITOLI, TIPOLOGIE E CATEGORIE
ENTI LOCALI 2018**

TITOLO TIPOLOGIA CATEGORIA	DENOMINAZIONE	ACCERTAMENTI	di cui entrate non ricorrenti	RISCOSSIONI IN C/COMPETENZA	RISCOSSIONI IN C/RESIDUI
5040800	Entrate da derivati di ammortamento	0,00	0,00	0,00	0,00
5000000	TOTALE TITOLO 5	0,00	0,00	0,00	0,00
	Accensione Prestiti				
6010000	Tipologia 100: Emissione di titoli obbligazionari	0,00	0,00	0,00	0,00
6010100	Emissioni titoli obbligazionari a breve termine	0,00	0,00	0,00	0,00
6010200	Emissioni titoli obbligazionari a medio-lungo termine	0,00	0,00	0,00	0,00
6020000	Tipologia 200: Accensione prestiti a breve termine	0,00	0,00	0,00	0,00
6020100	Finanziamenti a breve termine	0,00	0,00	0,00	0,00
6020200	Anticipazioni	0,00	0,00	0,00	0,00
6030000	Tipologia 300: Accensione mutui e altri finanziamenti a medio lungo termine	0,00	0,00	0,00	0,00
6030100	Finanziamenti a medio lungo termine	0,00	0,00	0,00	0,00
6030200	Accensione prestiti da attualizzazione Contributi Pluriennali	0,00	0,00	0,00	0,00
6030300	Accensione prestiti a seguito di escussione di garanzie	0,00	0,00	0,00	0,00
6040000	Tipologia 400: Altre forme di indebitamento	0,00	0,00	0,00	0,00
6040200	Accensione Prestiti - Leasing finanziario	0,00	0,00	0,00	0,00
6040300	Accensione Prestiti - Operazioni di cartolarizzazione	0,00	0,00	0,00	0,00
6040400	Accensione Prestiti - Derivati	0,00	0,00	0,00	0,00
6000000	TOTALE TITOLO 6	0,00	0,00	0,00	0,00
	Anticipazioni da istituto tesoriere/cassiere				
7010000	Tipologia 100: Anticipazioni da istituto tesoriere/cassiere	0,00	0,00	0,00	0,00
7010100	Anticipazioni da istituto tesoriere/cassiere	0,00	0,00	0,00	0,00
7000000	TOTALE TITOLO 7	0,00	0,00	0,00	0,00
	Entrate per conto terzi e partite di giro				
9010000	Tipologia 100: Entrate per partite di giro	109.181,64	0,00	108.681,64	493,77
9010100	Altre ritenute	59.466,43	0,00	59.466,43	0,00
9010200	Ritenute su redditi da lavoro dipendente	44.726,88	0,00	44.726,88	0,00
9010300	Ritenute su redditi da lavoro autonomo	3.488,33	0,00	3.488,33	0,00
9010400	Finanziamento della gestione sanitaria dalla gestione ordinaria della Regione	0,00	0,00	0,00	0,00
9019900	Altre entrate per partite di giro	1.500,00	0,00	1.000,00	493,77
9020000	Tipologia 200: Entrate per conto terzi	11.771,55	0,00	11.603,65	0,00
9020100	Rimborsi per acquisto di beni e servizi per conto terzi	0,00	0,00	0,00	0,00
9020200	Trasferimenti da Amministrazioni pubbliche per operazioni conto terzi	0,00	0,00	0,00	0,00
9020300	Trasferimenti da altri settori per operazioni conto terzi	0,00	0,00	0,00	0,00
9020400	Depositi di/preso terzi	0,00	0,00	0,00	0,00
9020500	Riscossione imposte e tributi per conto terzi	5.924,45	0,00	5.924,45	0,00
9029900	Altre entrate per conto terzi	5.847,10	0,00	5.679,20	0,00
9000000	TOTALE TITOLO 9	120.953,19	0,00	120.285,29	493,77
	TOTALE TITOLI	1.158.150,47	0,00	855.027,14	262.654,11

**RIEPILOGO SPESE PER TITOLI E MACROAGGREGATI
IMPEGNI**

TITOLI E MACROAGGREGATI DI SPESA		Anno 2018	
		Totale	di cui non ricorrenti
	TITOLO 1 - Spese correnti		
101	Redditi da lavoro dipendente	165.512,12	0,00
102	Imposte e tasse a carico dell'ente	14.032,04	0,00
103	Acquisto di beni e servizi	397.140,17	0,00
104	Trasferimenti correnti	39.512,19	0,00
106	Fondi perequativi (solo per Regioni)	0,00	0,00
107	Interessi passivi	1.221,60	0,00
108	Altre spese per redditi da capitale	0,00	0,00
109	Rimborsi e poste correttive delle entrate	45.482,78	0,00
110	Altre spese correnti	27.126,60	0,00
100	Totale TITOLO 1	690.027,50	0,00
	TITOLO 2 - Spese in conto capitale		
201	Tributi in conto capitale a carico dell'ente	0,00	0,00
202	Investimenti fissi lordi e acquisto di terreni	93.820,81	0,00
203	Contributi agli investimenti	22.013,00	0,00
204	Altri trasferimenti in conto capitale	0,00	0,00
200	Totale TITOLO 2	115.833,81	0,00
	TITOLO 3 - Spese per incremento attività finanziarie		
301	Acquisizioni di attività finanziarie	922,00	0,00
302	Concessione crediti di breve termine	0,00	0,00
303	Concessione crediti di medio-lungo termine	0,00	0,00
304	Altre spese per incremento di attività finanziarie	0,00	0,00
300	Totale TITOLO 3	922,00	0,00
	TITOLO 4 - Rimborso Prestiti		
401	Rimborso di titoli obbligazionari	0,00	0,00
402	Rimborso prestiti a breve termine	0,00	0,00
403	Rimborso mutui e altri finanziamenti a medio lungo termine	17.020,26	0,00
404	Rimborso di altre forme di indebitamento	0,00	0,00
405	Fondi per rimborso prestiti	0,00	0,00
400	Totale TITOLO 4	17.020,26	0,00
	TITOLO 7 - Uscite per conto terzi e partite di giro		

**RIEPILOGO SPESE PER TITOLI E MACROAGGREGATI
IMPEGNI**

TITOLI E MACROAGGREGATI DI SPESA		Anno 2018	
		Totale	di cui non ricorrenti
701	Uscite per partite di giro	109.181,64	0,00
702	Uscite per conto terzi	11.771,55	0,00
700	Totale TITOLO 7	120.953,19	0,00
TOTALE SPESE		944.756,76	0,00

CONTO DEL BILANCIO - RIEPILOGO GENERALE DELLE SPESE PER MISSIONE ANNO 2018

MISSIONE	DENOMINAZIONE	Residui passivi al 1/1/2018 (RS)		Pagamenti in c/residui (PR)		Riaccertamento residui (R)		Residui passivi da esercizi precedenti (EP=RS-PR+R)	
		Previsioni definitive di competenza (CP)		Pagamenti in c/competenza (PC)		Impegni (I)		Economie di competenza (ECP=CP-I-FPV)	
		Previsioni definitive di cassa (CS)		Totale pagamenti (TP=PR+PC)		Fondo pluriennale vincolato (FPV)		Totale residui passivi da riportare (TR=EP+EC)	
DISAVANZO DI AMMINISTRAZIONE		CP	0,00						
MISSIONE 1	Servizi istituzionali, generali e di gestione	RS	78.492,22	PR	65.892,58	R	-2.551,11	EP	10.048,53
		CP	357.609,00	PC	290.067,88	I	312.466,76	ECP	41.642,24
		CS	436.059,37	TP	355.960,46	FPV	3.500,00	TR	32.447,41
MISSIONE 3	Ordine pubblico e sicurezza	RS	2.046,50	PR	1.921,50	R	0,00	EP	125,00
		CP	46.660,00	PC	19.595,23	I	41.555,23	ECP	5.104,77
		CS	48.706,50	TP	21.516,73	FPV	0,00	TR	22.085,00
MISSIONE 4	Istruzione e diritto allo studio	RS	27.350,97	PR	24.773,18	R	0,00	EP	2.577,79
		CP	128.724,00	PC	92.544,44	I	123.787,75	ECP	4.936,25
		CS	156.074,97	TP	117.317,62	FPV	0,00	TR	33.821,10
MISSIONE 5	Tutela e valorizzazione dei beni e attività culturali	RS	330,30	PR	264,51	R	-65,79	EP	0,00
		CP	3.390,00	PC	3.221,78	I	3.221,78	ECP	168,22
		CS	3.720,30	TP	3.486,29	FPV	0,00	TR	0,00
MISSIONE 6	Politiche giovanili, sport e tempo libero	RS	4.078,31	PR	4.078,31	R	0,00	EP	0,00
		CP	11.000,00	PC	7.595,46	I	8.947,55	ECP	2.052,45
		CS	15.078,31	TP	11.673,77	FPV	0,00	TR	1.352,09
MISSIONE 7	Turismo	RS	2.196,00	PR	2.196,00	R	0,00	EP	0,00
		CP	2.988,00	PC	788,00	I	2.984,00	ECP	4,00
		CS	5.184,00	TP	2.984,00	FPV	0,00	TR	2.196,00
MISSIONE 8	Assetto del territorio ed edilizia abitativa	RS	19.579,68	PR	19.579,68	R	0,00	EP	0,00
		CP	24.800,00	PC	9.548,28	I	24.272,89	ECP	527,11
		CS	44.379,68	TP	29.127,96	FPV	0,00	TR	14.724,61
MISSIONE 9	Sviluppo sostenibile e tutela del territorio e dell'ambiente	RS	33.311,18	PR	31.298,38	R	-1.232,00	EP	780,80
		CP	140.333,00	PC	122.642,60	I	131.522,29	ECP	8.810,71
		CS	173.644,18	TP	153.940,98	FPV	0,00	TR	9.660,49

CONTO DEL BILANCIO - RIEPILOGO GENERALE DELLE SPESE PER MISSIONE ANNO 2018

MISSIONE	DENOMINAZIONE	Residui passivi al 1/1/2018 (RS)		Pagamenti in c/residui (PR)		Riaccertamento residui (R)		Residui passivi da esercizi precedenti (EP=RS-PR+R)			
		Previsioni definitive di competenza (CP)		Pagamenti in c/competenza (PC)		Impegni (I)		Economie di competenza (ECP=CP-I-FPV)		Residui passivi da esercizio di competenza (EC=I-PC)	
		Previsioni definitive di cassa (CS)		Totale pagamenti (TP=PR+PC)		Fondo pluriennale vincolato (FPV)				Totale residui passivi da riportare (TR=EP+EC)	
MISSIONE 10	Trasporti e diritto alla mobilità	RS	5.655,32	PR	5.396,15	R	-9,07		EP	250,10	
		CP	92.152,00	PC	77.909,23	I	84.898,63	ECP	7.253,37	EC	6.989,40
		CS	97.798,25	TP	83.305,38	FPV	0,00			TR	7.239,50
MISSIONE 11	Soccorso civile	RS	2.600,00	PR	0,00	R	0,00		EP	2.600,00	
		CP	0,00	PC	0,00	I	0,00	ECP	0,00	EC	0,00
		CS	2.600,00	TP	0,00	FPV	0,00			TR	2.600,00
MISSIONE 12	Diritti sociali, politiche sociali e famiglia	RS	24.113,03	PR	23.867,63	R	-74,60		EP	170,80	
		CP	115.448,00	PC	53.971,37	I	71.731,42	ECP	26.233,98	EC	17.760,05
		CS	139.486,48	TP	77.839,00	FPV	17.482,60			TR	17.930,85
MISSIONE 13	Tutela della salute	RS	1.207,80	PR	603,90	R	-603,90		EP	0,00	
		CP	605,00	PC	0,00	I	603,90	ECP	1,10	EC	603,90
		CS	1.812,80	TP	603,90	FPV	0,00			TR	603,90
MISSIONE 14	Sviluppo economico e competitività	RS	86,76	PR	86,76	R	0,00		EP	0,00	
		CP	832,00	PC	532,37	I	610,42	ECP	221,58	EC	78,05
		CS	918,76	TP	619,13	FPV	0,00			TR	78,05
MISSIONE 15	Politiche per il lavoro e la formazione professionale	RS	0,00	PR	0,00	R	0,00		EP	0,00	
		CP	190,00	PC	180,69	I	180,69	ECP	9,31	EC	0,00
		CS	190,00	TP	180,69	FPV	0,00			TR	0,00
MISSIONE 20	Fondi e accantonamenti	RS	0,00	PR	0,00	R	0,00		EP	0,00	
		CP	193.031,00	PC	0,00	I	0,00	ECP	193.031,00	EC	0,00
		CS	8.672,00	TP	0,00	FPV	0,00			TR	0,00
MISSIONE 50	Debito pubblico	RS	0,00	PR	0,00	R	0,00		EP	0,00	
		CP	17.030,00	PC	17.020,26	I	17.020,26	ECP	9,74	EC	0,00
		CS	17.030,00	TP	17.020,26	FPV	0,00			TR	0,00
MISSIONE 60	Anticipazioni finanziarie	RS	0,00	PR	0,00	R	0,00		EP	0,00	
		CP	50.000,00	PC	0,00	I	0,00	ECP	50.000,00	EC	0,00
		CS	50.000,00	TP	0,00	FPV	0,00			TR	0,00
MISSIONE 99	Servizi per conto terzi	RS	13.306,64	PR	12.895,64	R	0,00		EP	411,00	

CONTO DEL BILANCIO - RIEPILOGO GENERALE DELLE SPESE PER MISSIONE ANNO 2018

MISSIONE	DENOMINAZIONE	Residui passivi al 1/1/2018 (RS)		Pagamenti in c/residui (PR)		Riaccertamento residui (R)		Residui passivi da esercizi precedenti (EP=RS-PR+R)			
		Previsioni definitive di competenza (CP)		Pagamenti in c/competenza (PC)		Impegni (I)		Economie di competenza (ECP=CP-I-FPV)		Residui passivi da esercizio di competenza (EC=I-PC)	
		Previsioni definitive di cassa (CS)		Totale pagamenti (TP=PR+PC)		Fondo pluriennale vincolato (FPV)				Totale residui passivi da riportare (TR=EP+EC)	
		CP	203.000,00	PC	106.380,34	I	120.953,19	ECP	82.046,81	EC	14.572,85
		CS	216.306,64	TP	119.275,98	FPV	0,00			TR	14.983,85
	TOTALE DELLE MISSIONI	RS	214.354,71	PR	192.854,22	R	-4.536,47			EP	16.964,02
		CP	1.387.792,00	PC	801.997,93	I	944.756,76	ECP	422.052,64	EC	142.758,83
		CS	1.417.662,24	TP	994.852,15	FPV	20.982,60			TR	159.722,85
	TOTALE GENERALE DELLE SPESE	RS	214.354,71	PR	192.854,22	R	-4.536,47			EP	16.964,02
		CP	1.387.792,00	PC	801.997,93	I	944.756,76	ECP	422.052,64	EC	142.758,83
		CS	1.417.662,24	TP	994.852,15	FPV	20.982,60			TR	159.722,85

COMPOSIZIONE PER MISSIONI E PROGRAMMI DEL FONDO PLURIENNALE VINCOLATO DELL'ESERCIZIO 2018

MISSIONI E PROGRAMMI		Fondo pluriennale vincolato al 31 dicembre dell'esercizio 2017	Spese impegnate negli esercizi precedenti e imputate all'esercizio 2018 e coperte dal fondo pluriennale vincolato	Riaccertamento degli impegni di cui alla lettera b) effettuata nel corso dell'esercizio 2018 (cd. economie di impegno)	Riaccertamento degli impegni di cui alla lettera b) effettuata nel corso dell'esercizio 2018 (cd. economie di impegno)	Riaccertamento degli impegni di cui alla lettera b) effettuata nel corso dell'esercizio 2018 (cd. economie di impegno) su impegni pluriennali finanziati dal FPV e imputati agli esercizi successivi a 2018	Quota del fondo pluriennale vincolato al 31 dicembre dell'esercizio 2017 rinviata all'esercizio 2019 e successivi	Spese impegnate nell'esercizio 2018 con imputazione all'esercizio 2019 e coperte dal fondo pluriennale vincolato	Spese impegnate nell'esercizio 2018 con imputazione all'esercizio 2020 e coperte dal fondo pluriennale vincolato	Spese impegnate nell'esercizio 2018 con imputazione a esercizi successivi a quelli considerati nel bilancio pluriennale e coperte dal fondo pluriennale vincolato	Fondo pluriennale vincolato al 31 dicembre dell'esercizio 2018
		(a)	(b)	(x)	(y)	(c)=(a)-(b)-(x)-(y)	(d)	(e)	(f)	(g)=(c)+(d)+(e)+(f)	
1	MISSIONE 1 - Servizi istituzionali, generali e di gestione										
1	Organi istituzionali	0,00	0,00	0,00	0,00	0,00	0,00	0,00	0,00	0,00	0,00
2	Segreteria generale	0,00	0,00	0,00	0,00	0,00	0,00	0,00	0,00	0,00	0,00
3	Gestione economica, finanziaria, programmazione, provveditorato	0,00	0,00	0,00	0,00	0,00	0,00	0,00	0,00	0,00	0,00
4	Gestione delle entrate tributarie e servizi fiscali	0,00	0,00	0,00	0,00	0,00	0,00	0,00	0,00	0,00	0,00
5	Gestione dei beni demaniali e patrimoniali	0,00	0,00	0,00	0,00	0,00	0,00	0,00	0,00	0,00	0,00
6	Ufficio tecnico	0,00	0,00	0,00	0,00	0,00	0,00	0,00	0,00	0,00	0,00
7	Elezioni e consultazioni popolari - Anagrafe e stato civile	0,00	0,00	0,00	0,00	0,00	0,00	0,00	0,00	0,00	0,00
8	Statistica e sistemi informativi	0,00	0,00	0,00	0,00	0,00	0,00	0,00	0,00	0,00	0,00
9	Assistenza tecnico-amministrativa agli enti locali	0,00	0,00	0,00	0,00	0,00	0,00	0,00	0,00	0,00	0,00
10	Risorse umane	0,00	0,00	0,00	0,00	0,00	0,00	0,00	0,00	0,00	0,00
11	Altri servizi generali	5.940,00	2.625,00	3.315,00	0,00	0,00	3.500,00	0,00	0,00	3.500,00	
	TOTALE MISSIONE 1 - Servizi istituzionali, generali e di gestione	5.940,00	2.625,00	3.315,00	0,00	0,00	3.500,00	0,00	0,00	3.500,00	
2	MISSIONE 2 - Giustizia										
1	Uffici giudiziari	0,00	0,00	0,00	0,00	0,00	0,00	0,00	0,00	0,00	0,00
2	Casa circondariale e altri servizi	0,00	0,00	0,00	0,00	0,00	0,00	0,00	0,00	0,00	0,00
	TOTALE MISSIONE 2 - Giustizia	0,00	0,00	0,00	0,00	0,00	0,00	0,00	0,00	0,00	
3	MISSIONE 3 - Ordine pubblico e sicurezza										
1	Polizia locale e amministrativa	21.960,00	21.960,00	0,00	0,00	0,00	0,00	0,00	0,00	0,00	0,00
2	Sistema integrato di sicurezza urbana	0,00	0,00	0,00	0,00	0,00	0,00	0,00	0,00	0,00	0,00
	TOTALE MISSIONE 3 - Ordine pubblico e sicurezza	21.960,00	21.960,00	0,00	0,00	0,00	0,00	0,00	0,00	0,00	
4	MISSIONE 4 - Istruzione e diritto allo studio										
1	Istruzione prescolastica	0,00	0,00	0,00	0,00	0,00	0,00	0,00	0,00	0,00	0,00
2	Altri ordini di istruzione	0,00	0,00	0,00	0,00	0,00	0,00	0,00	0,00	0,00	0,00
4	Istruzione universitaria	0,00	0,00	0,00	0,00	0,00	0,00	0,00	0,00	0,00	0,00
5	Istruzione tecnica superiore	0,00	0,00	0,00	0,00	0,00	0,00	0,00	0,00	0,00	0,00
6	Servizi ausiliari all'istruzione	0,00	0,00	0,00	0,00	0,00	0,00	0,00	0,00	0,00	0,00
7	Diritto allo studio	0,00	0,00	0,00	0,00	0,00	0,00	0,00	0,00	0,00	0,00
	TOTALE MISSIONE 4 - Istruzione e diritto allo studio	0,00	0,00	0,00	0,00	0,00	0,00	0,00	0,00	0,00	

COMPOSIZIONE PER MISSIONI E PROGRAMMI DEL FONDO PLURIENNALE VINCOLATO DELL'ESERCIZIO 2018

MISSIONI E PROGRAMMI		Fondo pluriennale vincolato al 31 dicembre dell'esercizio 2017	Spese impegnate negli esercizi precedenti e imputate all'esercizio 2018 e coperte dal fondo pluriennale vincolato	Riaccertamento degli impegni di cui alla lettera b) effettuata nel corso dell'esercizio 2018 (cd. economie di impegno)	Riaccertamento degli impegni di cui alla lettera b) effettuata nel corso dell'esercizio 2018 (cd. economie di impegno)	Riaccertamento degli impegni di cui alla lettera b) effettuata nel corso dell'esercizio 2018 (cd. economie di impegno) su impegni pluriennali finanziati dal FPV e imputati agli esercizi successivi a 2018	Quota del fondo pluriennale vincolato al 31 dicembre dell'esercizio 2017 rinviata all'esercizio 2019 e successivi	Spese impegnate nell'esercizio 2018 con imputazione all'esercizio 2019 e coperte dal fondo pluriennale vincolato	Spese impegnate nell'esercizio 2018 con imputazione all'esercizio 2020 e coperte dal fondo pluriennale vincolato	Spese impegnate nell'esercizio 2018 con imputazione a esercizi successivi a quelli considerati nel bilancio pluriennale e coperte dal fondo pluriennale vincolato	Fondo pluriennale vincolato al 31 dicembre dell'esercizio 2018
		(a)	(b)	(x)	(y)	(c)=(a)-(b)-(x)-(y)	(d)	(e)	(f)	(g)=(c)+(d)+(e)+(f)	
5	MISSIONE 5 - Tutela e valorizzazione dei beni e attività culturali										
1	Valorizzazione dei beni di interesse storico	0,00	0,00	0,00	0,00	0,00	0,00	0,00	0,00	0,00	0,00
2	Attività culturali e interventi diversi nel settore culturale	0,00	0,00	0,00	0,00	0,00	0,00	0,00	0,00	0,00	0,00
	TOTALE MISSIONE 5 - Tutela e valorizzazione dei beni e attività culturali	0,00	0,00	0,00	0,00	0,00	0,00	0,00	0,00	0,00	0,00
6	MISSIONE 6 - Politiche giovanili, sport e tempo libero										
1	Sport e tempo libero	0,00	0,00	0,00	0,00	0,00	0,00	0,00	0,00	0,00	0,00
2	Giovani	0,00	0,00	0,00	0,00	0,00	0,00	0,00	0,00	0,00	0,00
	TOTALE MISSIONE 6 - Politiche giovanili, sport e tempo libero	0,00	0,00	0,00	0,00	0,00	0,00	0,00	0,00	0,00	0,00
7	MISSIONE 7 - Turismo										
1	Sviluppo e la valorizzazione del turismo	0,00	0,00	0,00	0,00	0,00	0,00	0,00	0,00	0,00	0,00
	TOTALE MISSIONE 7 - Turismo	0,00	0,00	0,00	0,00	0,00	0,00	0,00	0,00	0,00	0,00
8	MISSIONE 8 - Assetto del territorio ed edilizia abitativa										
1	Urbanistica e assetto del territorio	0,00	0,00	0,00	0,00	0,00	0,00	0,00	0,00	0,00	0,00
2	Edilizia residenziale pubblica e locale e piani di edilizia economico-popolare	0,00	0,00	0,00	0,00	0,00	0,00	0,00	0,00	0,00	0,00
	TOTALE MISSIONE 8 - Assetto del territorio ed edilizia abitativa	0,00	0,00	0,00	0,00	0,00	0,00	0,00	0,00	0,00	0,00
9	MISSIONE 9 - Sviluppo sostenibile e tutela del territorio e dell'ambiente										
1	Difesa del suolo	0,00	0,00	0,00	0,00	0,00	0,00	0,00	0,00	0,00	0,00
2	Tutela, valorizzazione e recupero ambientale	0,00	0,00	0,00	0,00	0,00	0,00	0,00	0,00	0,00	0,00
3	Rifiuti	0,00	0,00	0,00	0,00	0,00	0,00	0,00	0,00	0,00	0,00
4	Servizio idrico integrato	0,00	0,00	0,00	0,00	0,00	0,00	0,00	0,00	0,00	0,00
5	Aree protette, parchi naturali, protezione naturalistica e forestazione	0,00	0,00	0,00	0,00	0,00	0,00	0,00	0,00	0,00	0,00
6	Tutela e valorizzazione delle risorse idriche	0,00	0,00	0,00	0,00	0,00	0,00	0,00	0,00	0,00	0,00
7	Sviluppo sostenibile territorio montano piccoli Comuni	0,00	0,00	0,00	0,00	0,00	0,00	0,00	0,00	0,00	0,00
8	Qualità dell'aria e riduzione dell'inquinamento	0,00	0,00	0,00	0,00	0,00	0,00	0,00	0,00	0,00	0,00
	TOTALE MISSIONE 9 - Sviluppo sostenibile e tutela del territorio e dell'ambiente	0,00	0,00	0,00	0,00	0,00	0,00	0,00	0,00	0,00	0,00
10	MISSIONE 10 - Trasporti e diritto alla mobilità										
1	Trasporto ferroviario	0,00	0,00	0,00	0,00	0,00	0,00	0,00	0,00	0,00	0,00
2	Trasporto pubblico locale	0,00	0,00	0,00	0,00	0,00	0,00	0,00	0,00	0,00	0,00

COMPOSIZIONE PER MISSIONI E PROGRAMMI DEL FONDO PLURIENNALE VINCOLATO DELL'ESERCIZIO 2018

MISSIONI E PROGRAMMI		Fondo pluriennale vincolato al 31 dicembre dell'esercizio 2017	Spese impegnate negli esercizi precedenti e imputate all'esercizio 2018 e coperte dal fondo pluriennale vincolato	Riaccertamento degli impegni di cui alla lettera b) effettuata nel corso dell'esercizio 2018 (cd. economie di impegno)	Riaccertamento degli impegni di cui alla lettera b) effettuata nel corso dell'esercizio 2018 (cd. economie di impegno)	Riaccertamento degli impegni di cui alla lettera b) effettuata nel corso dell'esercizio 2018 (cd. economie di impegno) su impegni pluriennali finanziati dal FPV e imputati agli esercizi successivi a 2018	Quota del fondo pluriennale vincolato al 31 dicembre dell'esercizio 2017 rinviata all'esercizio 2019 e successivi	Spese impegnate nell'esercizio 2018 con imputazione all'esercizio 2019 e coperte dal fondo pluriennale vincolato	Spese impegnate nell'esercizio 2018 con imputazione all'esercizio 2020 e coperte dal fondo pluriennale vincolato	Spese impegnate nell'esercizio 2018 con imputazione a esercizi successivi a quelli considerati nel bilancio pluriennale e coperte dal fondo pluriennale vincolato	Fondo pluriennale vincolato al 31 dicembre dell'esercizio 2018
		(a)	(b)	(x)	(y)	(c)=(a)-(b)-(x)-(y)	(d)	(e)	(f)	(g)=(c)+(d)+(e)+(f)	
3	Trasporto per vie d'acqua	0,00	0,00	0,00	0,00	0,00	0,00	0,00	0,00	0,00	
4	Altre modalità di trasporto	0,00	0,00	0,00	0,00	0,00	0,00	0,00	0,00	0,00	
5	Viabilità e infrastrutture stradali	0,00	0,00	0,00	0,00	0,00	0,00	0,00	0,00	0,00	
TOTALE MISSIONE 10 - Trasporti e diritto alla mobilità		0,00	0,00	0,00	0,00	0,00	0,00	0,00	0,00	0,00	
11	MISSIONE 11 - Soccorso civile										
1	Sistema di protezione civile	0,00	0,00	0,00	0,00	0,00	0,00	0,00	0,00	0,00	
2	Interventi a seguito di calamità naturali	0,00	0,00	0,00	0,00	0,00	0,00	0,00	0,00	0,00	
TOTALE MISSIONE 11 - Soccorso civile		0,00	0,00	0,00	0,00	0,00	0,00	0,00	0,00	0,00	
12	MISSIONE 12 - Diritti sociali, politiche sociali e famiglia										
1	Interventi per l'infanzia e i minori e per asili nido	0,00	0,00	0,00	0,00	0,00	0,00	0,00	0,00	0,00	
2	Interventi per la disabilità	0,00	0,00	0,00	0,00	0,00	0,00	0,00	0,00	0,00	
3	Interventi per gli anziani	0,00	0,00	0,00	0,00	0,00	0,00	0,00	0,00	0,00	
4	Interventi per i soggetti a rischio di esclusione sociale	0,00	0,00	0,00	0,00	0,00	0,00	0,00	0,00	0,00	
5	Interventi per le famiglie	0,00	0,00	0,00	0,00	0,00	0,00	0,00	0,00	0,00	
6	Interventi per il diritto alla casa	0,00	0,00	0,00	0,00	0,00	0,00	0,00	0,00	0,00	
7	Programmazione e governo della rete dei servizi sociosanitari e sociali	0,00	0,00	0,00	0,00	0,00	0,00	0,00	0,00	0,00	
8	Cooperazione e associazionismo	0,00	0,00	0,00	0,00	0,00	0,00	0,00	0,00	0,00	
9	Servizio necroscopico e cimiteriale	0,00	0,00	0,00	0,00	0,00	0,00	17.482,60	0,00	17.482,60	
TOTALE MISSIONE 12 - Diritti sociali, politiche sociali e famiglia		0,00	0,00	0,00	0,00	0,00	17.482,60	0,00	0,00	17.482,60	
13	MISSIONE 13 - Tutela della salute										
7	Ulteriori spese in materia sanitaria	0,00	0,00	0,00	0,00	0,00	0,00	0,00	0,00	0,00	
TOTALE MISSIONE 13 - Tutela della salute		0,00	0,00	0,00	0,00	0,00	0,00	0,00	0,00	0,00	
14	MISSIONE 14 - Sviluppo economico e competitività										
1	Industria, PMI e Artigianato	0,00	0,00	0,00	0,00	0,00	0,00	0,00	0,00	0,00	
2	Commercio - reti distributive - tutela dei consumatori	0,00	0,00	0,00	0,00	0,00	0,00	0,00	0,00	0,00	
3	Ricerca e innovazione	0,00	0,00	0,00	0,00	0,00	0,00	0,00	0,00	0,00	
4	Reti e altri servizi di pubblica utilità	0,00	0,00	0,00	0,00	0,00	0,00	0,00	0,00	0,00	
TOTALE MISSIONE 14 - Sviluppo economico e competitività		0,00	0,00	0,00	0,00	0,00	0,00	0,00	0,00	0,00	
15	MISSIONE 15 - Politiche per il lavoro e la formazione professionale										

COMPOSIZIONE PER MISSIONI E PROGRAMMI DEL FONDO PLURIENNALE VINCOLATO DELL'ESERCIZIO 2018

MISSIONI E PROGRAMMI		Fondo pluriennale vincolato al 31 dicembre dell'esercizio 2017	Spese impegnate negli esercizi precedenti e imputate all'esercizio 2018 e coperte dal fondo pluriennale vincolato	Riaccertamento degli impegni di cui alla lettera b) effettuata nel corso dell'esercizio 2018 (cd. economie di impegno)	Riaccertamento degli impegni di cui alla lettera b) effettuata nel corso dell'esercizio 2018 (cd. economie di impegno)	Riaccertamento degli impegni di cui alla lettera b) effettuata nel corso dell'esercizio 2018 (cd. economie di impegno) su impegni pluriennali finanziati dal FPV e imputati agli esercizi successivi a 2018	Quota del fondo pluriennale vincolato al 31 dicembre dell'esercizio 2017 rinviata all'esercizio 2019 e successivi	Spese impegnate nell'esercizio 2018 con imputazione all'esercizio 2019 e coperte dal fondo pluriennale vincolato	Spese impegnate nell'esercizio 2018 con imputazione all'esercizio 2020 e coperte dal fondo pluriennale vincolato	Spese impegnate nell'esercizio 2018 con imputazione a esercizi successivi a quelli considerati nel bilancio pluriennale e coperte dal fondo pluriennale vincolato	Fondo pluriennale vincolato al 31 dicembre dell'esercizio 2018
		(a)	(b)	(x)	(y)	(c)=(a)-(b)-(x)-(y)	(d)	(e)	(f)	(g)=(c)+(d)+(e)+(f)	
1	Servizi per lo sviluppo del mercato del lavoro	0,00	0,00	0,00	0,00	0,00	0,00	0,00	0,00	0,00	0,00
2	Formazione professionale	0,00	0,00	0,00	0,00	0,00	0,00	0,00	0,00	0,00	0,00
3	Sostegno all'occupazione	0,00	0,00	0,00	0,00	0,00	0,00	0,00	0,00	0,00	0,00
TOTALE MISSIONE 15 - Politiche per il lavoro e la formazione professionale		0,00	0,00	0,00	0,00	0,00	0,00	0,00	0,00	0,00	0,00
16	MISSIONE 16 - Agricoltura, politiche agroalimentari e pesca										
1	Sviluppo del settore agricolo e del sistema agroalimentare	0,00	0,00	0,00	0,00	0,00	0,00	0,00	0,00	0,00	0,00
2	Caccia e pesca	0,00	0,00	0,00	0,00	0,00	0,00	0,00	0,00	0,00	0,00
TOTALE MISSIONE 16 - Agricoltura, politiche agroalimentari e pesca		0,00	0,00	0,00	0,00	0,00	0,00	0,00	0,00	0,00	0,00
17	MISSIONE 17 - Energia e diversificazione delle fonti energetiche										
1	Fonti energetiche	0,00	0,00	0,00	0,00	0,00	0,00	0,00	0,00	0,00	0,00
TOTALE MISSIONE 17 - Energia e diversificazione delle fonti energetiche		0,00	0,00	0,00	0,00	0,00	0,00	0,00	0,00	0,00	0,00
18	MISSIONE 18 - Relazioni con le altre autonomie territoriali e locali										
1	Relazioni finanziarie con le altre autonomie territoriali	0,00	0,00	0,00	0,00	0,00	0,00	0,00	0,00	0,00	0,00
TOTALE MISSIONE 18 - Relazioni con le altre autonomie territoriali e locali		0,00	0,00	0,00	0,00	0,00	0,00	0,00	0,00	0,00	0,00
19	MISSIONE 19 - Relazioni internazionali										
1	Relazioni internazionali e Cooperazione allo sviluppo	0,00	0,00	0,00	0,00	0,00	0,00	0,00	0,00	0,00	0,00
TOTALE MISSIONE 19 - Relazioni internazionali		0,00	0,00	0,00	0,00	0,00	0,00	0,00	0,00	0,00	0,00
TOTALE		27.900,00	24.585,00	3.315,00	0,00	0,00	20.982,60	0,00	0,00	20.982,60	

- (a) Indicare l'importo del fondo pluriennale vincolato risultante dal consuntivo dell'anno precedente. Nel primo esercizio di applicazione del titolo primo del D.Lgs 118/2011 la voce indica l'importo del fondo pluriennale vincolato definito in occasione del riaccertamento straordinario dei residui, pari alla differenza tra gli impegni cancellati e reimputati all'esercizio e agli esercizi successivi e gli accertamenti cancellati e reimputati all'esercizio e agli esercizi successivi.
- (b) Indicare l'importo degli impegni assunti negli esercizi precedenti e imputati all'esercizio cui si riferisce il rendiconto finanziati dal FPV. Nel primo esercizio di applicazione del titolo primo del D.Lgs 118/2011 è indicata la differenza tra gli impegni reimputati all'esercizio e gli accertamenti reimputati al medesimo esercizio.
- (x) Indicare le economie, registrate nel corso dell'esercizio e verificate in sede di rendiconto, sugli impegni finanziati dal fondo pluriennale vincolato indicati dalla lettera b.
- (d),(e) Indicare gli impegni assunti nel corso dell'esercizio 2018 con imputazione all'esercizio 2019 (colonna d), all'esercizio 2020 (colonna e), e agli esercizi successivi (colonna f), comprese le spese prenotate sulla base della gara per l'affidamento dei lavori, formalmente indetta ai sensi dell'art. 53, comma 2, del citato decreto legislativo n. 163 del 2006, riguardanti le spese di investimento per lavori pubblici, di cui all'art. 3 comma 7 del decreto legislativo 12 aprile 2006, n.163 "Codice dei contratti pubblici", esigibili negli esercizi successivi.
- (f)

COMPOSIZIONE DELL'ACCANTONAMENTO AL FONDO CREDITI DI DUBBIA ESIGIBILITA' * E AL FONDO SVALUTAZIONE CREDITI
Esercizio finanziario 2018

TIPOLOGIA	DENOMINAZIONE	RESIDUI ATTIVI FORMATISI NELL'ESERCIZIO CUI SI RIFERISCE IL RENDICONTO (a)	RESIDUI ATTIVI DEGLI ESERCIZI PRECEDENTI (b)	TOTALE RESIDUI ATTIVI (c) = (a) + (b)	IMPORTO MINIMO DEL FONDO (d)	FONDO CREDITI DI DUBBIA ESIGIBILITA' (e)	% di accantonamento al fondo crediti di dubbia esigibilità (f)=(e) / (c)
	<i>Entrate correnti di natura tributaria, contributiva e perequativa</i>						
1010100	Tipologia 101: Imposte, tasse e proventi assimilati	95.619,58	100.969,06	196.588,64			
	di cui accertati per cassa sulla base del principio contabile 3.7	5.689,57	389,16	6.078,73			
	Tipologia 101: Imposte, tasse e proventi assimilati non accertati per cassa	89.930,01	100.579,90	190.509,91	74.980,10	151.452,00	0,7950
1010200	Tipologia 102: Tributi destinati al finanziamento della sanità	0,00	0,00	0,00			
	di cui accertati per cassa sulla base del principio contabile 3.7	0,00	0,00	0,00			
	Tipologia 102: Tributi destinati al finanziamento della sanità non accertati per cassa	0,00	0,00	0,00	0,00	0,00	0,0000
1010300	Tipologia 103: Tributi devoluti e regolati alle autonomie speciali	0,00	0,00	0,00			
	di cui accertati per cassa sulla base del principio contabile 3.7	0,00	0,00	0,00			
	Tipologia 103: Tributi devoluti e regolati alle autonomie speciali non accertati per cassa	0,00	0,00	0,00	0,00	0,00	0,0000
1010400	Tipologia 104: Compartecipazioni di tributi	0,00	0,00	0,00	0,00	0,00	0,0000
1030100	Tipologia 301: Fondi perequativi da Amministrazioni Centrali	0,00	0,00	0,00	0,00	0,00	0,0000
1030200	Tipologia 302: Fondi perequativi dalla Regione o Provincia autonoma	0,00	0,00	0,00	0,00	0,00	0,0000
1000000	TOTALE TITOLO 1	95.619,58	100.969,06	196.588,64	74.980,10	151.452,00	0,7704
	<i>Trasferimenti correnti</i>						
2010100	Tipologia 101: Trasferimenti correnti da Amministrazioni pubbliche	0,00	4.808,00	4.808,00	0,00	0,00	0,0000
2010200	Tipologia 102: Trasferimenti correnti da Famiglie	0,00	0,00	0,00	0,00	0,00	0,0000
2010300	Tipologia 103: Trasferimenti correnti da Imprese	9.111,20	0,00	9.111,20	0,00	0,00	0,0000
2010400	Tipologia 104: Trasferimenti correnti da Istituzioni Sociali Private	0,00	0,00	0,00	0,00	0,00	0,0000
2010500	Tipologia 105: Trasferimenti correnti dall'Unione Europea e dal Resto del Mondo	0,00	0,00	0,00			
	Trasferimenti correnti dall'Unione Europea	0,00	0,00	0,00			
	Trasferimenti correnti dal Resto del Mondo	0,00	0,00	0,00	0,00	0,00	0,0000
2000000	TOTALE TITOLO 2	9.111,20	4.808,00	13.919,20	0,00	0,00	0,0000
	<i>Entrate extratributarie</i>						
3010000	Tipologia 100: Vendita di beni e servizi e proventi derivanti dalla gestione dei beni	19.749,67	29.074,93	48.824,60	33.370,61	33.371,00	0,6835
3020000	Tipologia 200: Proventi derivanti dall'attività di controllo e repressione delle irregolarità e degli illeciti	126.432,11	19.442,31	145.874,42	100.000,00	100.000,00	0,6855
3030000	Tipologia 300: Interessi attivi	0,00	0,00	0,00	0,00	0,00	0,0000

COMPOSIZIONE DELL'ACCANTONAMENTO AL FONDO CREDITI DI DUBBIA ESIGIBILITA' * E AL FONDO SVALUTAZIONE CREDITI
Esercizio finanziario 2018

TIPOLOGIA	DENOMINAZIONE	RESIDUI ATTIVI FORMATISI NELL'ESERCIZIO CUI SI RIFERISCE IL RENDICONTO (a)	RESIDUI ATTIVI DEGLI ESERCIZI PRECEDENTI (b)	TOTALE RESIDUI ATTIVI (c) = (a) + (b)	IMPORTO MINIMO DEL FONDO (d)	FONDO CREDITI DI DUBBIA ESIGIBILITA' (e)	% di accantonamento al fondo crediti di dubbia esigibilità (f)=(e) / (c)
3040000	Tipologia 400: Altre entrate da redditi da capitale	0,00	0,00	0,00	0,00	0,00	0,0000
3050000	Tipologia 500: Rimborsi e altre entrate correnti	8.796,74	1.926,28	10.723,02	0,00	0,00	0,0000
3000000	TOTALE TITOLO 3	154.978,52	50.443,52	205.422,04	133.370,61	133.371,00	0,6493
	<i>Entrate in conto capitale</i>						
4010000	Tipologia 100: Tributi in conto capitale	0,00	0,00	0,00	0,00	0,00	0,0000
4020000	Tipologia 200: Contributi agli investimenti	0,00	0,00	0,00	0,00	0,00	0,0000
	Contributi agli investimenti da amministrazioni pubbliche	0,00	0,00	0,00	0,00	0,00	0,0000
	Contributi agli investimenti da UE	0,00	0,00	0,00	0,00	0,00	0,0000
	Tipologia 200: Contributi agli investimenti al netto dei contributi da PA e da UE	0,00	0,00	0,00	0,00	0,00	0,0000
4030000	Tipologia 300: Altri trasferimenti in conto capitale	0,00	0,00	0,00	0,00	0,00	0,0000
	Trasferimenti in conto capitale da amministrazioni pubbliche	0,00	0,00	0,00	0,00	0,00	0,0000
	Trasferimenti in conto capitale da UE	0,00	0,00	0,00	0,00	0,00	0,0000
	Tipologia 300: Altri trasferimenti in conto capitale al netto dei trasferimenti da PA e da UE	0,00	0,00	0,00	0,00	0,00	0,0000
4040000	Tipologia 400: Entrate da alienazione di beni materiali e immateriali	0,00	0,00	0,00	0,00	0,00	0,0000
4050000	Tipologia 500: Altre entrate in conto capitale	42.746,13	170,82	42.916,95	0,00	0,00	0,0000
4000000	TOTALE TITOLO 4	42.746,13	170,82	42.916,95	0,00	0,00	0,0000
	<i>Entrate da riduzione di attività finanziarie</i>						
5010000	Tipologia 100: Alienazione di attività finanziarie	0,00	0,00	0,00	0,00	0,00	0,0000
5020000	Tipologia 200: Riscossione crediti di breve termine	0,00	0,00	0,00	0,00	0,00	0,0000
5030000	Tipologia 300: Riscossione crediti di medio-lungo termine	0,00	0,00	0,00	0,00	0,00	0,0000
5040000	Tipologia 400: Altre entrate per riduzione di attività finanziarie	0,00	1.535,77	1.535,77	0,00	0,00	0,0000
5000000	TOTALE TITOLO 5	0,00	1.535,77	1.535,77	0,00	0,00	0,0000
	TOTALE GENERALE	302.455,43	157.927,17	460.382,60	208.350,71	284.823,00	0,6187
	DI CUI FONDO CREDITI DI DUBBIA ESIGIBILITA' IN C/CAPITALE	42.746,13	170,82	42.916,95	0,00	0,00	0,0000
	DI CUI FONDO CREDITI DI DUBBIA ESIGIBILITA' DI PARTE CORRENTE (n)	259.709,30	157.756,35	417.465,65	208.350,71	284.823,00	0,6823

COMPOSIZIONE FONDO SVALUTAZIONE CREDITI	TOTALE CREDITI	FONDO SVALUTAZIONE CREDITI
RESIDUI ATTIVI NEL CONTO DEL BILANCIO	(g) 460.382,60	(h) 284.823,00
CREDITI STRALCIATI DAL CONTO DEL BILANCIO	(i) 0,00	(l) 0,00
ACCERTAMENTI IMPUTATI AGLI ESERCIZI SUCCESSIVI A QUELLO CUI IL RENDICONTO SI RIFERISCE (m)	0,00	0,00
TOTALE	460.382,60	284.823,00

* Il fondo crediti di dubbia esigibilità è un accantonamento del risultato di amministrazione. Non richiedono l'accantonamento a tale fondo: a) i trasferimenti da altre Amministrazioni pubbliche e dall'Unione europea; b) i crediti assistiti da fidejussione; c) le entrate tributarie che, sulla

COMPOSIZIONE DELL'ACCANTONAMENTO AL FONDO CREDITI DI DUBBIA ESIGIBILITA' * E AL FONDO SVALUTAZIONE CREDITI Esercizio finanziario 2018

TIPOLOGIA	DENOMINAZIONE	RESIDUI ATTIVI FORMATISI NELL'ESERCIZIO CUI SI RIFERISCE IL RENDICONTO (a)	RESIDUI ATTIVI DEGLI ESERCIZI PRECEDENTI (b)	TOTALE RESIDUI ATTIVI (c) = (a) + (b)	IMPORTO MINIMO DEL FONDO (d)	FONDO CREDITI DI DUBBIA ESIGIBILITA' (e)	% di accantonamento al fondo crediti di dubbia esigibilità (f)=(e) / (c)
-----------	---------------	--	--	---	------------------------------------	---	---

base dei nuovi principi contabili, sono accertate per cassa.

(e) Gli importi della colonna (e) non devono essere inferiori a quelli della colonna (d); se sono superiori le motivazioni della differenza sono indicate nella relazione al rendiconto. Il totale generale della colonna (f) corrisponde all'importo del fondo crediti di dubbia esigibilità accantonato nel risultato di amministrazione.

(g) Indicare il totale generale della colonna c).

(h) Indicare il totale generale della colonna e)

(i) Indicare l'importo complessivo dei crediti stralciati dal conto del bilancio nell'esercizio in corso e negli esercizi precedenti.

(l) corrisponde all'importo della cella (i)

(m) trattasi solo degli accertamenti di entrate riguardanti i titoli 5, 6, 7.

(n) comprende anche l'accantonamento riguardante i crediti del titolo 5

VERIFICA EQUILIBRI
(solo per gli Enti locali) *
2018

EQUILIBRI ECONOMICO-FINANZIARIO		COMPETENZA 2018 (ACCERTAMENTI E IMPEGNI IMPUTATI ALL'ESERCIZIO)
Fondo di cassa all'inizio dell'esercizio		246.132,69
A) Fondo pluriennale vincolato per spese correnti	(+)	5.940,00
AA) Recupero disavanzo di amministrazione esercizio precedente	(-)	0,00
B) Entrate titoli 1.00 - 2.00 - 3.00 <i>di cui per estinzione anticipata di prestiti</i>	(+)	930.045,45 0,00
C) Entrate Titolo 4.02.06 - Contributi agli investimenti direttamente destinati al rimborso dei prestiti da amministrazioni pubbliche	(+)	0,00
D) Spese Titolo 1.00 - Spese correnti	(-)	690.027,50
DD) Fondo pluriennale vincolato di parte corrente (di spesa)	(-)	3.500,00
E) Spese Titolo 2.04 - Trasferimenti in conto capitale	(-)	0,00
F) Spese Titolo 4.00 - Quote di capitale amm.to mutui e prestiti obbligazionari <i>di cui per estinzione anticipata di prestiti</i> <i>di cui Fondo anticipazioni di liquidità (DL 35/2013 e successive modifiche e rifinanziamenti)</i>	(-)	17.020,26 0,00 0,00
G) Somma finale (G=A-AA+B+C-D-DD-E-F)		225.437,69
ALTRE POSTE DIFFERENZIALI, PER ECCEZIONI PREVISTE DA NORME DI LEGGE, CHE HANNO EFFETTO SULL'EQUILIBRIO EX ARTICOLO 162, COMMA 6, DEL TESTO UNICO DELLE LEGGI SULL'ORDINAMENTO DEGLI ENTI LOCALI		
H) Utilizzo avanzo di amministrazione per spese correnti <i>di cui per estinzione anticipata di prestiti</i>	(+)	2.533,00 0,00
I) Entrate di parte capitale destinate a spese correnti in base a specifiche disposizioni di legge <i>di cui per estinzione anticipata di prestiti</i>	(+)	7.500,00 0,00
L) Entrate di parte corrente destinate a spese di investimento in base a specifiche disposizioni di legge	(-)	5.202,00
M) Entrate da accensione di prestiti destinate a estinzione anticipata dei prestiti	(+)	0,00
EQUILIBRIO DI PARTE CORRENTE (*)		
O=G+H+I-L+M		230.268,69

VERIFICA EQUILIBRI
(solo per gli Enti locali) *
2018

EQUILIBRI ECONOMICO-FINANZIARIO		COMPETENZA 2018 (ACCERTAMENTI E IMPEGNI IMPUTATI ALL'ESERCIZIO)
P) Utilizzo avanzo di amministrazione per spese di investimento	(+)	27.000,00
Q) Fondo pluriennale vincolato per spese in conto capitale	(+)	21.960,00
R) Entrate Titoli 4.00 - 5.00 - 6.00	(+)	107.151,83
C) Entrate Titolo 4.02.06 - Contributi agli investimenti direttamente destinati al rimborso dei prestiti da amministrazioni pubbliche	(-)	0,00
I) Entrate di parte capitale destinate a spese correnti in base a specifiche disposizioni di legge	(-)	7.500,00
S1) Entrate Titolo 5.02 per Riscossione crediti di breve termine	(-)	0,00
S2) Entrate Titolo 5.03 per Riscossione crediti di medio-lungo termine	(-)	0,00
T) Entrate Titolo 5.04 relative a Altre entrate per riduzione di attività finanziarie	(-)	0,00
L) Entrate di parte corrente destinate a spese di investimento in base a specifiche disposizioni di legge o dei principi contabili	(+)	5.202,00
M) Entrate da accensione di prestiti destinate a estinzione anticipata dei prestiti	(-)	0,00
U) Spese Titolo 2.00 - Spese in conto capitale	(-)	115.833,81
UU) Fondo pluriennale vincolato in c/capitale (di spesa)	(-)	17.482,60
V) Spese Titolo 3.01 per Acquisizioni di attività finanziarie	(-)	922,00
E) Spese Titolo 2.04 - Trasferimenti in conto capitale	(+)	0,00
EQUILIBRIO DI PARTE CAPITALE		
Z=P+Q+R-C-I-S1-S2-T+L-M-U-UU-V+E		19.575,42

VERIFICA EQUILIBRI
(solo per gli Enti locali) *
2018

EQUILIBRI ECONOMICO-FINANZIARIO		COMPETENZA 2018 (ACCERTAMENTI E IMPEGNI IMPUTATI ALL'ESERCIZIO)
S1) Entrate Titolo 5.02 per Riscossione crediti di breve termine	(+)	0,00
S2) Entrate Titolo 5.03 per Riscossione crediti di medio-lungo termine	(+)	0,00
T) Entrate Titolo 5.04 relative a Altre entrate per riduzione di attività finanziarie	(+)	0,00
X1) Spese Titolo 3.02 per Concessione crediti di breve termine	(-)	0,00
X2) Spese Titolo 3.03 per Concessione crediti di medio-lungo termine	(-)	0,00
Y) Spese Titolo 3.04 per Altre spese per incremento di attività finanziarie	(-)	0,00
EQUILIBRIO FINALE		
W=O+Z+S1+S2+T-X1-X2-Y		249.844,11

Saldo corrente ai fini della copertura degli investimenti pluriennali:

Equilibrio di parte corrente (O)		230.268,69
Utilizzo risultato di amministrazione per il finanziamento di spese correnti (H)	(-)	2.533,00
Entrate non ricorrenti che non hanno dato copertura a impegni	(-)	0,00
Equilibrio di parte corrente ai fini della copertura degli investimenti pluriennali.		227.735,69

A) Indicare l'importo iscritto in entrata del conto del bilancio alla corrispondente voce riguardante il fondo pluriennale vincolato.

C) Si tratta delle entrate in conto capitale relative ai soli contributi agli investimenti destinati al rimborso prestiti corrispondenti alla voce del piano dei conti finanziario con codifica E.4.02.06.00.000.

DD) Indicare l'importo complessivo delle voci relative al corrispondente fondo pluriennale vincolato risultante in spesa del conto del bilancio

E) Si tratta delle spese del titolo 2 per trasferimenti in conto capitale corrispondenti alla voce del piano dei conti finanziario con codifica U.2.04.00.00.000.

Q) Indicare l'importo iscritto in entrata del conto del bilancio alla corrispondente voce riguardante il fondo pluriennale vincolato.

S1) Si tratta delle entrate del titolo 5 limitatamente alle riscossione crediti di breve termine corrispondenti alla voce del piano dei conti finanziario con codifica E.5.02.00.00.000.

S2) Si tratta delle entrate del titolo 5 limitatamente alle riscossione crediti di medio-lungo termine corrispondenti alla voce del piano dei conti finanziario con codifica E.5.03.00.00.000.

T) Si tratta delle entrate del titolo 5 limitatamente alle altre entrate per riduzione di attività finanziarie corrispondenti alla voce del piano dei conti finanziario con codifica E.5.04.00.00.000.

UU) Indicare l'importo complessivo delle voci relative al corrispondente fondo pluriennale vincolato risultante in spesa del conto del bilancio

X1) Si tratta delle spese del titolo 3 limitatamente alle concessione crediti di breve termine corrispondenti alla voce del piano dei conti finanziario con codifica U.3.02.00.00.000.

X2) Si tratta delle spese del titolo 3 limitatamente alle concessione crediti di medio-lungo termine corrispondenti alla voce del piano dei conti finanziario con codifica U.3.03.00.00.000.

Y) Si tratta delle spese del titolo 3 limitatamente alle altre spese per incremento di attività finanziarie corrispondenti alla voce del piano dei conti finanziario con codifica U.3.04.00.00.000.

(*) La somma algebrica finale non può essere inferiore a zero per il rispetto della disposizione di cui all'articolo 162 del testo unico delle leggi sull'ordinamento degli enti locali.

QUADRO GENERALE RIASSUNTIVO 2018

ENTRATE	ACCERTAMENTI	INCASSI	SPESE	IMPEGNI	PAGAMENTI
Fondo di cassa all'inizio dell'esercizio		246.132,69			
Utilizzo avanzo di amministrazione	29.533,00		Disavanzo di amministrazione	0,00	
<i>di cui Utilizzo Fondo anticipazioni di liquidità (DL 35/2013 e successive modifiche e rifinanziamenti) - solo regioni</i>	0,00				
Fondo pluriennale vincolato di parte corrente ⁽¹⁾	5.940,00				
Fondo pluriennale vincolato in c/capitale ⁽¹⁾	21.960,00				
Titolo 1 - Entrate correnti di natura tributaria, contributiva e perequativa	545.879,21	573.290,32	Titolo 1 - Spese correnti	690.027,50	751.732,93
Titolo 2 - Trasferimenti correnti	98.493,60	104.655,50	Fondo pluriennale vincolato in parte corrente ⁽²⁾	3.500,00	
Titolo 3 - Entrate extratributarie	285.672,64	154.829,70	Titolo 2 - Spese in conto capitale	115.833,81	105.900,98
Titolo 4 - Entrate in conto capitale	107.151,83	164.126,67	Fondo pluriennale vincolato in c/capitale ⁽²⁾	17.482,60	
Titolo 5 - Entrate da riduzione di attività finanziarie	0,00	0,00	Titolo 3 - Spese per incremento di attività finanziarie	922,00	922,00
			Fondo pluriennale vincolato per attività finanziarie ⁽²⁾		
Totale entrate finali.....	1.037.197,28	996.902,19	Totale spese finali.....	827.765,91	858.555,91
Titolo 6 - Accensione di prestiti	0,00	0,00	Titolo 4 - Rimborso di prestiti	17.020,26	17.020,26
			<i>di cui Fondo anticipazioni di liquidità (DL 35/2013 e successive modifiche e rifinanziamenti)</i>	0,00	
Titolo 7 - Anticipazioni da istituto tesoriere/cassiere	0,00	0,00	Titolo 5 - Chiusura Anticipazioni da istituto tesoriere/cassiere	0,00	0,00
Titolo 9 - Entrate per conto di terzi e partite di giro	120.953,19	120.779,06	Titolo 7 - Spese per conto terzi e partite di giro	120.953,19	119.275,98
Totale entrate dell'esercizio	1.158.150,47	1.117.681,25	Totale spese dell'esercizio	965.739,36	994.852,15
TOTALE COMPLESSIVO ENTRATE	1.215.583,47	1.363.813,94	TOTALE COMPLESSIVO SPESE	965.739,36	994.852,15
DISAVANZO DELL'ESERCIZIO	0,00		AVANZO DI COMPETENZA/FONDO DI CASSA	249.844,11	368.961,79
TOTALE A PAREGGIO	1.215.583,47	1.363.813,94	TOTALE A PAREGGIO	1.215.583,47	1.363.813,94

(1) Indicare l'importo iscritto in entrata del conto del bilancio alla corrispondente voce riguardante il fondo pluriennale vincolato.

(2) Indicare l'importo complessivo delle voci relative al corrispondente fondo pluriennale vincolato risultante in spesa del conto del bilancio

PROSPETTO DIMOSTRATIVO DEL RISULTATO DI AMMINISTRAZIONE ANNO 2018

		GESTIONE		
		RESIDUI	COMPETENZA	TOTALE
Fondo di cassa al 1° gennaio				246.132,69
RISCOSSIONI	(+)	262.654,11	855.027,14	1.117.681,25
PAGAMENTI	(-)	192.854,22	801.997,93	994.852,15
SALDO DI CASSA AL 31 DICEMBRE	(=)			368.961,79
PAGAMENTI per azioni esecutive non regolarizzate al 31 dicembre	(-)			0,00
FONDO DI CASSA AL 31 DICEMBRE	(=)			368.961,79
RESIDUI ATTIVI	(+)	157.927,17	303.123,33	461.050,50
RESIDUI PASSIVI	(-)	16.964,02	142.758,83	159.722,85
FONDO PLURIENNALE VINCOLATO PER SPESE CORRENTI	(-)			3.500,00
FONDO PLURIENNALE VINCOLATO PER SPESE IN CONTO CAPITALE	(-)			17.482,60
RISULTATO DI AMMINISTRAZIONE AL 31 DICEMBRE 2018 (A)	(=)			649.306,84
Composizione del risultato di amministrazione al 31 dicembre 2018				
Parte accantonata				
Fondo crediti di dubbia esazione al 31/12/2018				284.823,00
Accantonamento residui perenti al 31/12/2018 (solo per le regioni)				0,00
Fondo anticipazioni liquidità DL 35 del 2013 e successive modifiche e rifinanziamenti				0,00
Fondo perdite società partecipate				13.000,00
Fondo contezioso				0,00
Altri accantonamenti				16.500,00
			Totale parte accantonata (B)	314.323,00
Parte vincolata				
Vincoli derivanti da leggi e dai principi contabili				32.417,40
Vincoli derivanti da trasferimenti				0,00
Vincoli derivanti da contrazione di mutui				2.592,31
Vincoli formalmente attribuiti dall'ente				0,00
Altri vincoli da specificare				0,00
			Totale parte vincolata (C)	35.009,71
			Totale parte destinata agli investimenti (D)	76.449,61
			Totale parte disponibile (E)=(A)-(B)-(C)-(D)	223.524,52
Se E è negativo, tale importo è iscritto tra le spese del bilancio di previsione come disavanzo da ripianare				

Elenco mandati per codice di bilancio - totali

Codice di bilancio	denominazione 5° livello	Importo
01.01-1.02.01.01.001	Imposta regionale sulle attività produttive (IRAP)	582,44
01.01-1.03.01.02.999	Altri beni e materiali di consumo n.a.c.	1.045,04
01.01-1.03.02.01.001	Organi istituzionali dell'amministrazione - Indennità	6.852,10
01.02-1.01.01.01.002	Voci stipendiali corrisposte al personale a tempo indeterminato	31.009,79
01.02-1.01.02.01.001	Contributi obbligatori per il personale	7.718,48
01.02-1.01.02.01.003	Contributi per indennità di fine rapporto	1.416,90
01.02-1.02.01.01.001	Imposta regionale sulle attività produttive (IRAP)	2.685,14
01.02-1.03.01.01.001	Giornali e riviste	846,56
01.02-1.03.01.02.001	Carta, cancelleria e stampati	1.754,83
01.02-1.03.01.02.002	Carburanti, combustibili e lubrificanti	470,33
01.02-1.03.01.02.005	Accessori per uffici e alloggi	90,00
01.02-1.03.01.02.006	Materiale informatico	1.657,98
01.02-1.03.01.02.999	Altri beni e materiali di consumo n.a.c.	1.029,68
01.02-1.03.02.02.001	Rimborso per viaggio e trasloco	900,00
01.02-1.03.02.04.004	Acquisto di servizi per formazione obbligatoria	782,00
01.02-1.03.02.05.001	Telefonia fissa	1.900,65
01.02-1.03.02.05.004	Energia elettrica	2.632,26
01.02-1.03.02.05.005	Acqua	124,86
01.02-1.03.02.05.006	Gas	3.795,59
01.02-1.03.02.09.004	Manutenzione ordinaria e riparazioni di impianti e macchinari	1.148,63
01.02-1.03.02.09.006	Manutenzione ordinaria e riparazioni di macchine per ufficio	497,76
01.02-1.03.02.09.012	Manutenzione ordinaria e riparazioni di terreni e beni materiali non prodotti	207,40
01.02-1.03.02.11.006	Patrocinio legale	709,14
01.02-1.03.02.16.002	Spese postali	3.104,57
01.02-1.03.02.16.999	Altre spese per servizi amministrativi	919,28
01.02-1.03.02.99.003	Quote di associazioni	1.766,84
01.02-1.09.01.01.001	Rimborsi per spese di personale (comando, distacco, fuori ruolo, convenzioni, ecc..)	32.333,42
01.02-1.10.04.01.001	Premi di assicurazione su beni mobili	8.969,80
01.02-1.10.04.01.999	Altri premi di assicurazione contro i danni	11.525,38
01.02-2.02.01.07.999	Hardware n.a.c.	216,20
01.03-1.01.01.01.002	Voci stipendiali corrisposte al personale a tempo indeterminato	35.239,23

Elenco mandati per codice di bilancio - totali

Codice di bilancio	denominazione 5° livello	Importo
01.03-1.01.02.01.001	Contributi obbligatori per il personale	8.729,47
01.03-1.01.02.01.003	Contributi per indennità di fine rapporto	788,78
01.03-1.02.01.01.001	Imposta regionale sulle attività produttive (IRAP)	3.050,83
01.03-1.03.01.02.001	Carta, cancelleria e stampati	71,30
01.03-1.03.01.02.002	Carburanti, combustibili e lubrificanti	1.795,78
01.03-1.03.01.02.003	Equipaggiamento	1.072,24
01.03-1.03.02.11.999	Altre prestazioni professionali e specialistiche n.a.c.	2.359,97
01.03-1.03.02.17.002	Oneri per servizio di tesoreria	22,40
01.03-1.10.03.01.001	Versamenti IVA a debito per le gestioni commerciali	3.799,52
01.04-1.03.02.11.999	Altre prestazioni professionali e specialistiche n.a.c.	10.016,81
01.04-1.03.02.16.002	Spese postali	856,15
01.04-1.09.02.01.001	Rimborsi di imposte e tasse di natura corrente	3.124,51
01.05-1.02.01.02.001	Imposta di registro e di bollo	1.761,81
01.05-1.03.01.02.999	Altri beni e materiali di consumo n.a.c.	1.897,11
01.05-1.03.02.05.001	Telefonia fissa	609,95
01.05-1.03.02.05.004	Energia elettrica	557,74
01.05-1.03.02.05.006	Gas	370,68
01.05-1.03.02.09.004	Manutenzione ordinaria e riparazioni di impianti e macchinari	1.500,40
01.05-1.03.02.09.005	Manutenzione ordinaria e riparazioni di attrezzature	741,76
01.05-1.03.02.09.008	Manutenzione ordinaria e riparazioni di beni immobili	1.330,36
01.05-1.03.02.09.011	Manutenzione ordinaria e riparazioni di altri beni materiali	1.317,60
01.05-1.03.02.09.012	Manutenzione ordinaria e riparazioni di terreni e beni materiali non prodotti	4.026,94
01.05-1.03.02.11.999	Altre prestazioni professionali e specialistiche n.a.c.	823,70
01.05-2.02.01.09.002	Fabbricati ad uso commerciale	8.657,12
01.05-2.02.01.09.999	Beni immobili n.a.c.	27.496,26
01.06-1.03.02.05.002	Telefonia mobile	2.273,79
01.06-1.03.02.11.999	Altre prestazioni professionali e specialistiche n.a.c.	6.999,99
01.06-1.09.01.01.001	Rimborsi per spese di personale (comando, distacco, fuori ruolo, convenzioni, ecc..)	13.657,48
01.07-1.01.01.01.002	Voci stipendiali corrisposte al personale a tempo indeterminato	38.014,02
01.07-1.01.02.01.001	Contributi obbligatori per il personale	9.355,90
01.07-1.01.02.01.003	Contributi per indennità di fine rapporto	767,51

Elenco mandati per codice di bilancio - totali

Codice di bilancio	denominazione 5° livello	Importo
01.07-1.02.01.01.001	Imposta regionale sulle attività produttive (IRAP)	3.237,18
01.07-1.03.01.01.002	Pubblicazioni	623,77
01.07-1.03.02.01.007	Commissioni elettorali	1.181,79
01.07-1.03.02.19.009	Servizi per le postazioni di lavoro e relativa manutenzione	1.756,56
01.07-1.03.02.99.004	Altre spese per consultazioni elettorali dell'ente	1.772,20
01.08-1.03.02.11.999	Altre prestazioni professionali e specialistiche n.a.c.	1.005,00
01.08-1.03.02.19.001	Gestione e manutenzione applicazioni	3.779,45
01.08-1.03.02.19.002	Assistenza all'utente e formazione	10.260,98
01.08-1.03.02.19.005	Servizi per i sistemi e relativa manutenzione	3.350,12
01.08-1.03.02.19.006	Servizi di sicurezza	878,40
01.09-1.03.02.05.003	Accesso a banche dati e a pubblicazioni on line	3.172,00
01.11-1.01.01.01.004	Indennità ed altri compensi, esclusi i rimborsi spesa per missione, corrisposti al personale a tempo indeterminato	2.625,00
01.11-1.09.01.01.001	Rimborsi per spese di personale (comando, distacco, fuori ruolo, convenzioni, ecc..)	537,85
03.01-1.03.02.99.999	Altri servizi diversi n.a.c.	13.162,87
03.01-1.09.01.01.001	Rimborsi per spese di personale (comando, distacco, fuori ruolo, convenzioni, ecc..)	6.432,36
03.01-2.03.01.02.003	Contributi agli investimenti a Comuni	1.921,50
04.01-1.01.01.01.002	Voci stipendiali corrisposte al personale a tempo indeterminato	18.391,54
04.01-1.04.04.01.001	Trasferimenti correnti a Istituzioni Sociali Private	10.283,19
04.02-1.03.01.02.011	Generi alimentari	468,59
04.02-1.03.01.02.999	Altri beni e materiali di consumo n.a.c.	1.795,35
04.02-1.03.02.05.001	Telefonia fissa	884,62
04.02-1.03.02.05.004	Energia elettrica	1.865,28
04.02-1.03.02.05.006	Gas	9.364,61
04.02-1.03.02.05.999	Utenze e canoni per altri servizi n.a.c.	158,60
04.02-1.03.02.09.011	Manutenzione ordinaria e riparazioni di altri beni materiali	2.757,26
04.02-1.03.02.11.999	Altre prestazioni professionali e specialistiche n.a.c.	888,16
04.02-1.03.02.99.999	Altri servizi diversi n.a.c.	1.248,48
04.02-1.04.01.01.002	Trasferimenti correnti a Ministero dell'Istruzione - Istituzioni scolastiche	1.700,00
04.02-1.04.02.02.999	Altri assegni e sussidi assistenziali	1.735,47
04.06-1.01.02.01.001	Contributi obbligatori per il personale	5.048,04
04.06-1.01.02.01.003	Contributi per indennità di fine rapporto	502,35

Elenco mandati per codice di bilancio - totali

Codice di bilancio	denominazione 5° livello	Importo
04.06-1.02.01.01.001	Imposta regionale sulle attività produttive (IRAP)	1.741,76
04.06-1.02.01.09.001	Tassa di circolazione dei veicoli a motore (tassa automobilistica)	539,94
04.06-1.03.01.02.002	Carburanti, combustibili e lubrificanti	3.727,86
04.06-1.03.01.02.999	Altri beni e materiali di consumo n.a.c.	2.004,35
04.06-1.03.02.09.001	Manutenzione ordinaria e riparazioni di mezzi di trasporto ad uso civile, di sicurezza e ordine pubblico	3.751,91
04.06-1.03.02.15.006	Contratti di servizio per le mense scolastiche	19.103,76
04.06-1.03.02.15.999	Altre spese per contratti di servizio pubblico	27.505,33
04.07-1.03.02.13.999	Altri servizi ausiliari n.a.c.	1.851,17
05.02-1.03.01.02.999	Altri beni e materiali di consumo n.a.c.	596,29
05.02-1.04.04.01.001	Trasferimenti correnti a Istituzioni Sociali Private	2.890,00
06.01-1.03.02.05.004	Energia elettrica	226,60
06.01-1.03.02.05.005	Acqua	2.890,45
06.01-1.04.04.01.001	Trasferimenti correnti a Istituzioni Sociali Private	7.000,00
06.01-2.02.01.99.999	Altri beni materiali diversi	1.556,72
07.01-1.03.02.07.999	Altre spese sostenute per utilizzo di beni di terzi n.a.c.	2.196,00
07.01-1.04.02.05.999	Altri trasferimenti a famiglie n.a.c.	788,00
08.01-1.03.02.11.999	Altre prestazioni professionali e specialistiche n.a.c.	28.718,19
08.01-2.03.04.01.001	Contributi agli investimenti a Istituzioni Sociali Private	50,00
08.02-1.03.02.05.004	Energia elettrica	359,77
09.03-1.03.02.15.004	Contratti di servizio per la raccolta rifiuti	133.110,62
09.03-1.03.02.99.999	Altri servizi diversi n.a.c.	16.002,56
09.03-2.02.01.03.999	Mobili e arredi n.a.c.	1.500,00
09.03-3.01.01.03.002	Acquisizioni di partecipazioni e conferimenti di capitale in altre imprese partecipate	922,00
09.04-1.07.05.05.999	Interessi passivi su mutui e altri finanziamenti a medio lungo termine ad altri soggetti	1.033,75
09.05-1.03.01.02.999	Altri beni e materiali di consumo n.a.c.	480,05
09.05-1.03.02.99.009	Acquisto di sevizi per verde e arredo urbano	892,00
10.05-1.01.01.01.002	Voci stipendiali corrisposte al personale a tempo indeterminato	4.568,19
10.05-1.01.02.01.001	Contributi obbligatori per il personale	1.212,20
10.05-1.01.02.01.003	Contributi per indennità di fine rapporto	124,72
10.05-1.02.01.01.001	Imposta regionale sulle attività produttive (IRAP)	432,94
10.05-1.03.01.02.002	Carburanti, combustibili e lubrificanti	1.145,07

Elenco mandati per codice di bilancio - totali

Codice di bilancio	denominazione 5° livello	Importo
10.05-1.03.01.02.004	Vestiaro	294,63
10.05-1.03.01.02.999	Altri beni e materiali di consumo n.a.c.	1.403,36
10.05-1.03.02.05.004	Energia elettrica	35.550,31
10.05-1.03.02.09.001	Manutenzione ordinaria e riparazioni di mezzi di trasporto ad uso civile, di sicurezza e ordine pubblico	736,81
10.05-1.03.02.09.008	Manutenzione ordinaria e riparazioni di beni immobili	1.100,00
10.05-1.03.02.09.011	Manutenzione ordinaria e riparazioni di altri beni materiali	1.448,00
10.05-1.03.02.99.999	Altri servizi diversi n.a.c.	4.000,00
10.05-1.04.03.99.999	Trasferimenti correnti a altre imprese	2.000,00
10.05-2.02.01.09.012	Infrastrutture stradali	29.289,15
12.01-1.04.04.01.001	Trasferimenti correnti a Istituzioni Sociali Private	4.600,00
12.02-1.03.02.15.009	Contratti di servizio di assistenza sociale domiciliare	3.774,37
12.02-1.04.04.01.001	Trasferimenti correnti a Istituzioni Sociali Private	23.860,50
12.03-1.03.02.99.999	Altri servizi diversi n.a.c.	146,40
12.04-1.03.01.02.002	Carburanti, combustibili e lubrificanti	452,56
12.04-1.03.01.02.999	Altri beni e materiali di consumo n.a.c.	247,82
12.04-1.04.02.05.999	Altri trasferimenti a famiglie n.a.c.	243,99
12.04-1.04.04.01.001	Trasferimenti correnti a Istituzioni Sociali Private	1.000,00
12.04-1.09.01.01.001	Rimborsi per spese di personale (comando, distacco, fuori ruolo, convenzioni, ecc..)	1.195,19
12.04-1.10.99.99.999	Altre spese correnti n.a.c.	2.801,40
12.07-2.02.01.01.001	Mezzi di trasporto stradali	26.596,00
12.09-1.03.01.02.999	Altri beni e materiali di consumo n.a.c.	135,58
12.09-1.03.02.05.004	Energia elettrica	1.340,66
12.09-1.03.02.05.005	Acqua	127,25
12.09-1.03.02.15.999	Altre spese per contratti di servizio pubblico	2.699,25
12.09-2.02.01.09.015	Cimiteri	2.908,48
12.09-2.02.03.05.001	Incarichi professionali per la realizzazione di investimenti	5.709,55
13.07-1.10.99.99.999	Altre spese correnti n.a.c.	603,90
14.04-1.03.02.05.004	Energia elettrica	389,96
14.04-1.04.03.99.999	Trasferimenti correnti a altre imprese	41,32
14.04-1.07.05.04.003	Interessi passivi a Cassa Depositi e Prestiti SPA su mutui e altri finanziamenti a medio lungo termine	187,85
15.01-1.04.01.02.003	Trasferimenti correnti a Comuni	180,69

Elenco mandati per codice di bilancio - totali

Codice di bilancio	denominazione 5° livello	Importo
50.02-4.03.01.04.003	Rimborso Mutui e altri finanziamenti a medio lungo termine a Cassa Depositi e Prestiti - Gestione CDP SPA	17.020,26
99.01-7.01.01.02.001	Versamento delle ritenute per scissione contabile IVA (split payment)	55.903,47
99.01-7.01.02.01.001	Versamenti di ritenute erariali su Redditi da lavoro dipendente riscosse per conto terzi	31.149,91
99.01-7.01.02.02.001	Versamenti di ritenute previdenziali e assistenziali su Redditi da lavoro dipendente riscosse per conto terzi	13.576,97
99.01-7.01.03.01.001	Versamenti di ritenute erariali su Redditi da lavoro autonomo per conto terzi	3.488,33
99.01-7.01.99.03.001	Costituzione fondi economali e carte aziendali	1.500,00
99.01-7.02.05.01.001	Versamenti di imposte e tasse di natura corrente riscosse per conto di terzi	7.443,63
99.01-7.02.99.99.999	Altre uscite per conto terzi n.a.c.	6.213,67
TOTALE GENERALE		994.852,15

Elenco ordinativi per codice di bilancio - totali

Codice di bilancio	denominazione 5° livello	Importo
1.01.01.06.001	Imposta municipale propria riscossa a seguito dell'attività ordinaria di gestione	313.944,33
1.01.01.06.002	Imposte municipale propria riscosse a seguito di attività di verifica e controllo	24.506,09
1.01.01.51.001	Tassa smaltimento rifiuti solidi urbani riscossa a seguito dell'attività ordinaria di gestione	79.926,15
1.01.01.51.002	Tassa smaltimento rifiuti solidi urbani riscossa a seguito di attività di verifica e controllo	610,55
1.01.01.52.001	Tassa occupazione spazi e aree pubbliche riscossa a seguito dell'attività ordinaria di gestione	3.532,49
1.01.01.53.001	Imposta comunale sulla pubblicità e diritto sulle pubbliche affissioni riscossa a seguito dell'attività ordinaria di gestione	1.602,95
1.01.01.61.001	Tributo comunale sui rifiuti e sui servizi	35.374,58
1.01.01.61.002	Tributo comunale sui rifiuti e sui servizi riscosso a seguito di attività di verifica e controllo	680,15
1.01.01.76.001	Tributo per i servizi indivisibili (TASI) riscosso a seguito dell'attività ordinaria di gestione	86.784,66
1.03.01.01.001	Fondi perequativi dallo Stato	26.328,37
2.01.01.01.001	Trasferimenti correnti da Ministeri	92.315,20
2.01.01.01.002	Trasferimenti correnti da Ministero dell'Istruzione - Istituzioni Scolastiche	4.783,19
2.01.01.01.999	Trasferimenti correnti da altre Amministrazioni Centrali n.a.c.	4.778,86
2.01.01.02.003	Trasferimenti correnti da Comuni	2.778,25
3.01.02.01.001	Trasferimenti correnti da Ministeri	39,75
3.01.02.01.002	Locazioni di altri beni immobili	15,90
3.01.02.01.008	Proventi da mense	13.900,00
3.01.02.01.010	Proventi da pesa pubblica	2.410,50
3.01.02.01.014	Proventi da trasporti funebri, pompe funebri, illuminazione votiva	4.615,54
3.01.02.01.016	Proventi da trasporto scolastico	500,00
3.01.02.01.032	Proventi da diritti di segreteria e rogito	2.308,10
3.01.02.01.033	Proventi da rilascio documenti e diritti di cancelleria	830,76
3.01.02.01.999	Proventi da servizi n.a.c.	12.545,00
3.01.03.01.003	Proventi da concessioni su beni	6.250,00
3.01.03.02.002	Locazioni di altri beni immobili	19.890,30
3.02.02.01.001	Proventi da multe, ammende, sanzioni e oblazioni a carico delle famiglie (fino al 2018)	52.117,48
3.02.03.01.001	Proventi da multe, ammende, sanzioni e oblazioni a carico delle imprese (fino al 2018)	9.354,74
3.03.03.02.999	Interessi attivi di mora da altri soggetti	522,58
3.05.01.01.001	Indennizzi di assicurazione su beni immobili	1.770,00
3.05.02.01.001	Rimborsi ricevuti per spese di personale (comando, distacco, fuori ruolo, convenzioni, ecc..)	5.077,12
3.05.02.03.002	Entrate da rimborsi, recuperi e restituzioni di somme non dovute o incassate in eccesso da Amministrazioni Locali	1.907,72

Elenco ordinativi per codice di bilancio - totali

Codice di bilancio	denominazione 5° livello	Importo
3.05.02.03.004	Entrate da rimborsi, recuperi e restituzioni di somme non dovute o incassate in eccesso da Famiglie	2.241,98
3.05.02.03.005	Entrate da rimborsi, recuperi e restituzioni di somme non dovute o incassate in eccesso da Imprese	12.047,84
3.05.99.99.999	Altre entrate correnti n.a.c.	6.484,39
4.05.01.01.001	Permessi di costruire	164.126,67
9.01.01.02.001	Ritenute per scissione contabile IVA (split payment)	59.466,43
9.01.02.01.001	Ritenute erariali su redditi da lavoro dipendente per conto terzi	31.149,91
9.01.02.02.001	Ritenute previdenziali e assistenziali su redditi da lavoro dipendente per conto terzi	13.576,97
9.01.03.01.001	Ritenute erariali su redditi da lavoro autonomo per conto terzi	3.488,33
9.01.99.03.001	Rimborso di fondi economali e carte aziendali	1.493,77
9.02.05.01.001	Riscossione di imposte di natura corrente per conto di terzi	5.924,45
9.02.99.99.999	Altre entrate per conto terzi	5.679,20
TOTALE GENERALE		1.117.681,25

ALLEGATO B

Il presente allegato riguarda, per ciascuna tipologia di ente locale, la struttura e le modalità di compilazione della tabella contenente i parametri obiettivi di riscontro della situazione di deficitarietà strutturale, da allegare, secondo quanto stabilito dal Tuel, al bilancio di previsione (art. 172, c.1, lett. d), al rendiconto della gestione (art. 227, c. 5, lett. b) ed al certificato al rendiconto (art. 228, c. 5)

B1. TABELLA DEI PARAMETRI OBIETTIVI PER I COMUNI AI FINI DELL'ACCERTAMENTO DELLA CONDIZIONE DI ENTE STRUTTURALMENTE DEFICITARIO

Comune di Ottobiano	Prov.	PV
---------------------	-------	----

		Barrare la condizione che ricorre	
P1	Indicatore 1.1 (Incidenza spese rigide - ripiano disavanzo, personale e debito - su entrate correnti) maggiore del 48%	[] Si	[X] No
P2	Indicatore 2.8 (Incidenza degli incassi delle entrate proprie sulle previsioni definitive di parte corrente) minore del 22%	[] Si	[X] No
P3	Indicatore 3.2 (Anticipazioni chiuse solo contabilmente) maggiore di 0	[] Si	[X] No
P4	Indicatore 10.3 (Sostenibilità debiti finanziari) maggiore del 16%	[] Si	[X] No
P5	Indicatore 12.4 (Sostenibilità disavanzo effettivamente a carico dell'esercizio) maggiore dell'1,20%	[] Si	[X] No
P6	Indicatore 13.1 (Debiti riconosciuti e finanziati) maggiore dell'1%	[] Si	[X] No
P7	[Indicatore 13.2 (Debiti in corso di riconoscimento) + Indicatore 13.3 (Debiti riconosciuti e in corso di finanziamento)] maggiore dello 0,60%	[] Si	[X] No
P8	Indicatore concernente l'effettiva capacità di riscossione (riferito al totale delle entrate) minore del 47%	[] Si	[X] No

Gli enti locali che presentano almeno la metà dei parametri deficitari (la condizione "SI" identifica il parametro deficitario) sono strutturalmente deficitari ai sensi dell'articolo 242, comma 1, Tuel.

Sulla base dei parametri suindicati l'ente è da considerarsi in condizioni strutturalmente deficitarie	[] Si	[X] No
--	--------	----------



COMUNE DI OTTOBIANO

P.zza Italia, 33 - 27030 Ottobiano
Tel. 0384 49581 – Fax 0384 49012
P.IVA 00974450181 C.F. 83002010185

e-mail: amministrazione@comune.ottobiano.pv.it

INDICATORE TEMPESTIVITÀ DEI PAGAMENTI ANNUALE 2018

L'indicatore di tempestività annuale dei pagamenti per il Comune di Ottobiano, calcolato ai sensi dell'art. 9 del D.P.C.M. 22 Settembre 2014, quale differenza tra la data di scadenza della fattura o richiesta equivalente di pagamento e la data di pagamento ai fornitori moltiplicata per l'importo dovuto, rapportata alla somma degli importi pagati nel periodo di riferimento, è di:

- 6,35

Importo annuale pagamenti posteriori alla scadenza euro **124.764,45**

Ottobiano, 10.01.2019

Il Responsabile del Servizio Finanziario

Dott.ssa Lucrezia Rapetti

COMUNE DI OTTOBIANO

(Provincia di Pavia)

Rendiconto della Gestione esercizio 2018

***Relazione sulla Gestione per la contabilità economico
patrimoniale ex art. 11 D.Lgs. 118/2011***

Premessa

Con la graduale entrata in vigore dell'armonizzazione dei sistemi contabili della pubblica amministrazione introdotta col D.Lgs. 118/2011, a decorrere dal rendiconto dell'esercizio 2018 anche gli Enti Locali con popolazione inferiore a 5.000 abitanti sono stati chiamati alla redazione della nuova contabilità economico-patrimoniale ed alla predisposizione del rendiconto della gestione sulla base dei nuovi principi e schemi, questi ultimi sostanzialmente rappresentati dagli elaborati contenuti nell'allegato n. 10 allo stesso decreto.

L'armonizzazione ha innovato profondamente i sistemi contabili degli Enti Locali non solo riguardo agli schemi da utilizzare, ma soprattutto in materia di programmazione, di gestione e di rendicontazione, fasi che sono state incise da modifiche sostanziali dei principi contabili sia afferenti la contabilità istituzionale (col nuovo principio della competenza finanziaria potenziata) sia per quella economico-patrimoniale che è passata da un metodo di rendicontazione basato sulle risultanze del consuntivo finanziario rettificato al fine di renderle adeguate a criteri di competenza economica temporale, ad una struttura contabile che prevede l'utilizzo della partita doppia dove i movimenti provengono in parte dalla trasformazione in rilevazioni economiche dalle operazioni finanziarie messe in atto dall'ente durante l'esercizio ed in parte sono costituite dalle numerose registrazioni per adeguare le poste così determinate al principio della competenza economica temporale.

L'intera struttura contabile armonizzata viene sviluppata attraverso l'utilizzo di un piano dei conti integrato composto da una parte finanziaria (che deve essere utilizzata nella contabilità istituzionale dell'Ente) cui si aggiungono il piano dei conti dello stato patrimoniale e quello del conto economico, non soltanto separati fra loro ma anche strutturati con codifiche non omogenee.

Nel nuovo sistema si prevede che la traduzione delle operazioni finanziarie in movimenti di partita doppia debba avvenire utilizzando obbligatoriamente una matrice di correlazione nella quale ad ogni movimento, codificato almeno al quinto livello del piano dei conti finanziario, vengono collegate in dettaglio le specifiche registrazioni da effettuare in contabilità economico-patrimoniale.

Riferimenti normativi e principi contabili

Com'è noto l'armonizzazione dei sistemi contabili ha preso avvio con l'approvazione del D.Lgs. 23 giugno 2011 n. 118 (di seguito anche solo 118) e si è perfezionata con le successive modificazioni ed integrazioni avvenute nel tempo.

A tale decreto sono allegati numerosi principi contabili i quali, a differenza di quanto accadeva in precedenza, oggi sono assurti a norma di legge: quello che interessa direttamente la materia oggetto di questa relazione è l'allegato 4.3 denominato "Principio contabile applicato concernente la contabilità economico-patrimoniale degli enti in contabilità finanziaria" (di seguito anche solo principio o 4.3).

Occorre anche ricordare che la contabilità economico patrimoniale, essendo molto legata a quella finanziaria risente molto degli effetti dell'applicazione del principio 4.2 allegato allo stesso decreto che regola l'innovativa materia della competenza finanziaria potenziata.

Dal punto di vista normativo, infatti, il legislatore nazionale, pur avendo previsto (con l'articolo 2 del decreto legislativo 23 giugno 2011 n. 118), l'adozione da parte degli enti locali, di un sistema contabile integrato che garantisca la rilevazione dei fatti gestionali nei loro profili finanziario ed economico-patrimoniale, ha disposto che nell'ambito di tale sistema integrato la contabilità finanziaria costituisca il sistema contabile principale e fondamentale per fini autorizzatori e di rendicontazione dei risultati della gestione finanziaria e che la contabilità economico patrimoniale la affianca al fine di rilevare i costi e i ricavi derivanti dalle transazioni finanziarie poste in essere dall'amministrazione. Questo sinallagma, voluto dall'armonizzazione, fra le rilevazioni economico patrimoniali (che per loro natura sono caratterizzate dalla adesione al principio della competenza economica temporale dei fatti gestionali) e le movimentazioni finanziarie dell'ente che con l'armonizzazione vengono rilevate nel momento in cui le obbligazioni giuridiche oltre che perfezionate siano anche esigibili, produce un disallineamento di base che conduce alla determinazione di poste economico patrimoniali condizionate dall'applicazione dei criteri finanziari, che peraltro norma e principio più volte considerano come presupposto indispensabile per una corretta rilevazione e misurazione delle variazioni economico-patrimoniali occorse durante l'esercizio e per consentire l'integrazione dei due sistemi contabili.

La contabilità economico patrimoniale, oltre ad avere alcuni compiti informativi minori, deve consentire la predisposizione dello Stato Patrimoniale, del Conto Economico e deve permettere l'elaborazione del Bilancio Consolidato.

L'innovazione più importante che interessa gli schemi di rappresentazione della rendicontazione economico patrimoniale, rispetto a quelli precedentemente in vigore (e previsti dal Dpr 194/1996) è l'assenza del prospetto di conciliazione che, com'è noto, fungeva da raccordo fra le risultanze del conto finanziario e quelle del conto economico e del patrimonio, fornendo così una chiave di lettura che oggi non è più possibile avere con il nuovo impianto contabile e con la nuova struttura del rendiconto.

Appare infatti evidente che, la compressa esposizione delle poste del conto economico non consente più una lettura immediata del raccordo con le risultanze finanziarie che, peraltro, sono anch'esse rappresentate in modo più compatto rispetto al 194 e non intelligibili con l'economico patrimoniale.

E' anche scomparsa nello stato patrimoniale 118 la corposa analisi della natura delle variazioni delle singole poste presenti nel conto del patrimonio ex dpr 194.

Come accennato in premessa, un'altra innovazione contabile è rappresentata dall'obbligo dell'adozione di un piano dei conti integrato, molto ampio e dettagliato, che è strutturato in tre diverse sezioni (finanziario, economico e patrimoniale che costituiscono rispettivamente gli allegati 6.1, 6.2 e 6.3 al 118) correlate fra loro.

La generazione dei movimenti contabili correnti avviene tramite l'utilizzo di una matrice di correlazione che collega i codici del piano dei conti finanziario al quinto livello di classificazione, alle diverse tipologie di movimenti economico patrimoniali che debbono essere generate.

Si tratta quindi di un sistema basato su rilevazioni in partita doppia che debbono essere integrate con le registrazioni sistematiche nel libro dei beni ammortizzabili che contengono gli inventari dell'Ente e con quelle caratteristiche della competenza economica.

Conformemente a quanto previsto dal principio, quindi, il piano dei conti integrato e le registrazioni contabili in partita doppia sono state effettuate utilizzando la matrice di correlazione senza discostarsi sostanzialmente dopo aver effettuato le necessarie correzioni degli errori materiali, le depurazioni di elementi eccedenti ed il completamento di elementi incompleti cui la matrice risultava affetta. Gli eventuali scostamenti sono indicati a commento delle singole voci allorquando se ne è rilevata la necessità.

Impianto della nuova contabilità economico patrimoniale

La norma prevede che il passaggio dalla vecchia contabilità prevista dal 194 a quella economico-patrimoniale armonizzata avvenga tramite la riclassificazione di tutte le poste patrimoniali sulla base della nuova struttura del piano dei conti e l'adeguamento dei valori delle poste patrimoniali ai nuovi criteri di valutazione. La nostra amministrazione, inoltre, ha utilizzato l'opzione contenuta nella pag. n. 30 di Arconet che ha consentito di approvare il Rendiconto 2017 senza lo Stato Passivo e il Conto Economico, cosicché non vi sono valori di raffronto fra l'esercizio attuale e quello precedente. In questo quadro abbiamo provveduto a determinare i saldi di apertura al 1.1.2018 utilizzando tutti i dati, anche extracontabili, disponibili. Va da se che il punto 9.1 del principio prevede che le attività di riclassificazione e adeguamento ai nuovi criteri di valutazione debba concludersi in ogni caso entro il termine del secondo esercizio successivo dall'entrata in vigore della contabilità economico-patrimoniale e quindi, per noi, entro il 31.12.2019.

In relazione alla predetta previsione normativa, durante l'esercizio 2019 ci riserviamo in ogni caso di apportare gli eventuali adeguamenti ed integrazioni in materia di riclassificazione e rivalutazione delle quali dovesse emergere la necessità o l'opportunità.

STATO PATRIMONIALE

La novità più rilevante nell'esposizione dei dati nello stato patrimoniale è costituita, come detto, dall'abbandono dell'analisi della provenienza delle variazioni e della loro classificazione fra positive e negative, carenza che rende l'elaborato molto più snello e che risente, ovviamente, degli effetti delle nuove classificazioni previste dal piano dei conti. Elemento di rilievo è anche costituito dall'abbandono della voce conferimenti a favore in parte di alcune riserve ed in parte della nuova gestione dei contributi agli investimenti. Nel 2018 poi sono state reinserite alcune classificazioni delle riserve delle quali ci occuperemo nel paragrafo relativo al netto patrimoniale.

Ciò posto in generale, possiamo ora ad analizzare le diverse voci dello Stato Patrimoniale.

ATTIVO

B) Immobilizzazioni

Le poste relative alle immobilizzazioni sono state valutate in conformità al punto 6.1 del principio.

Rispetto al Conto del Patrimonio previsto dal 194 è stata confermata la loro suddivisione in classi, interessate dai cespiti del nostro ente come segue:

B I) Immobilizzazioni Immateriali.

Sono rappresentate dai costi pluriennali capitalizzati contabilizzati fino al 31 dicembre dell'esercizio in esame e risultano valutate conformemente al punto 6.1.1. del principio e, di conseguenza, in osservanza del documento OIC n. 24. Vi sono confluiti tutti gli oneri che, pur non essendo riferibili ad uno specifico cespite materialmente individuabile, per la loro natura non esauriscono la loro utilità nell'anno in cui vengono sostenuti e che, in ossequio al giusto criterio della competenza economica, vengono posti a carico di diversi esercizi. Sono valutati al costo storico, compresi gli oneri accessori di diretta imputazione, e sono indicati al netto degli ammortamenti accantonati fino alla data di riferimento del presente rendiconto, con il metodo diretto, mediante ripartizione, di norma, in quote quinquennali costanti, in ossequio alla previsione dell'art. 2426 n. 5 del codice civile ed il loro dettaglio è desumibile dal registro dei beni ammortizzabili.

B II) Immobilizzazioni Materiali.

La suddivisione delle immobilizzazioni materiali ha subito una consistente rivisitazione rispetto agli schemi precedenti. Vi si rileva una innovativa suddivisione dei beni demaniali, (prima esposti in un'unica posta) e debutta, nel nuovo stato patrimoniale, la categoria delle infrastrutture.

Le immobilizzazioni sono state valutate con i criteri previsti dal 6.1.2 del principio che rinvia, in via residuale, al contenuto del documento OIC n. 16 e, di conseguenza, sono iscritte al costo di acquisizione, comprensivo degli oneri accessori di diretta imputazione e sono esposte al netto dei relativi fondi di ammortamento.

Gli inventari dei beni mobili ed immobili sono contenuti nel libro dei beni ammortizzabili (che costituisce la scrittura ausiliaria extracontabile che accoglie in dettaglio tutti gli elementi rappresentati nelle immobilizzazioni della situazione patrimoniale) sono aggiornati in ossequio alle norme vigenti e correttamente tenuti.

TUTTI Nell'esercizio che stiamo commentando sono stati imputati ai singoli beni interessati gli incrementi patrimoniali relativi agli oneri classificati in contabilità finanziaria fra quelle poste che la matrice di correlazione destina ad incremento delle immobilizzazioni del piano dei conti patrimoniale.

Ammortamenti

I valori delle immobilizzazioni materiali sono espressi al netto dei relativi fondi di ammortamento. Le quote a carico dell'esercizio che si commenta sono state calcolate per singolo bene e per ogni singolo incremento di valore ad esso riferito, nella misura indicata per ogni categoria dal n. 4.18 del principio.

Le quote, inoltre, sono state determinate in relazione al periodo di utilizzo del bene rispetto all'intero esercizio, rapportando il calcolo al numero dei giorni di permanenza del bene all'interno dell'ente.

Conformemente alla facoltà concessa al punto 9.3.a del principio l'Ente ha conservato, per il passato, le quote di ammortamento calcolate con le aliquote previste dalla normativa previgente.

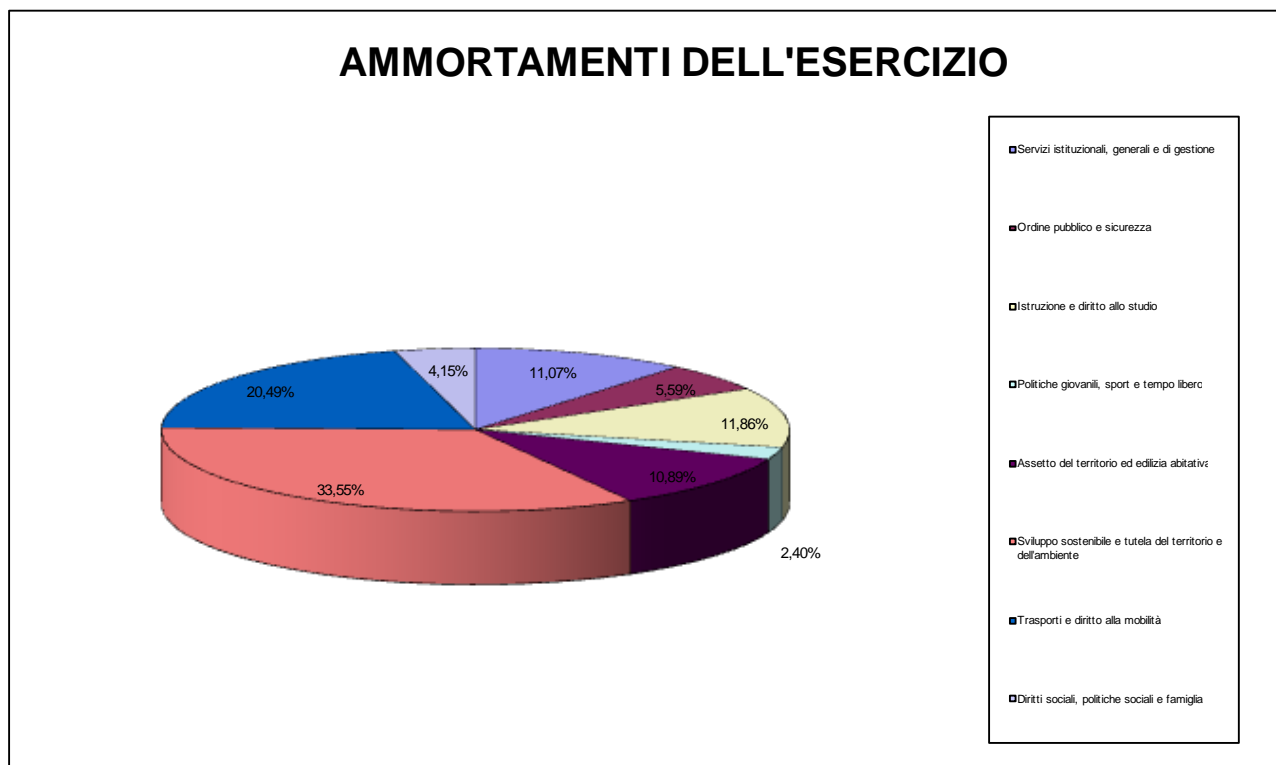
Si ritiene opportuno ricordare che, con l'armonizzazione (in conformità al ridetto paragrafo 6.1.2 del principio) i beni culturali sono stati esclusi dall'assoggettamento ad ammortamento e che i terreni e gli edifici soprastanti sono contabilizzati separatamente anche se acquisiti congiuntamente, in quanto i terreni non sono oggetto di ammortamento, disponendo nei casi in cui negli atti di provenienza degli edifici il valore dei terreni non risulti indicato in modo separato e distinto da quello dell'edificio soprastante, si applica il parametro forfettario del 20% al valore indiviso di acquisizione, mutuando la disciplina prevista dall'art. 36 comma 7 del DL luglio 2006, n. 223 convertito con modificazioni dalla

L. 4 agosto 2006 n. 248, successivamente modificato dall' art. 2 comma 18 del DL 3 ottobre 2006 n. 262, convertito con modificazioni dalla L. 24 novembre 2006 n. 286.

Nel loro complesso le quote di ammortamento delle immobilizzazioni materiali sono ammontate ad euro 89.270,41 e la loro riclassificazione, in base alle missioni fra le quali sono suddivisi i costi di esercizio, produce le risultanze indicate nel prospetto che segue:

Missione	Importo euro	incidenza %
Servizi istituzionali, generali e di gestione	9.884,28	11,07%
Ordine pubblico e sicurezza	4.994,48	5,59%
Istruzione e diritto allo studio	10.587,89	11,86%
Politiche giovanili, sport e tempo libero	2.138,62	2,40%
Assetto del territorio ed edilizia abitativa	9.722,00	10,89%
Sviluppo sostenibile e tutela del territorio e dell'ambiente	29.950,63	33,55%
Trasporti e diritto alla mobilità	18.287,32	20,49%
Diritti sociali, politiche sociali e famiglia	3.705,19	4,15%
Totale Ammortamenti	89.270,41	100,00%

La loro rappresentazione grafica, invece, risulta la seguente:

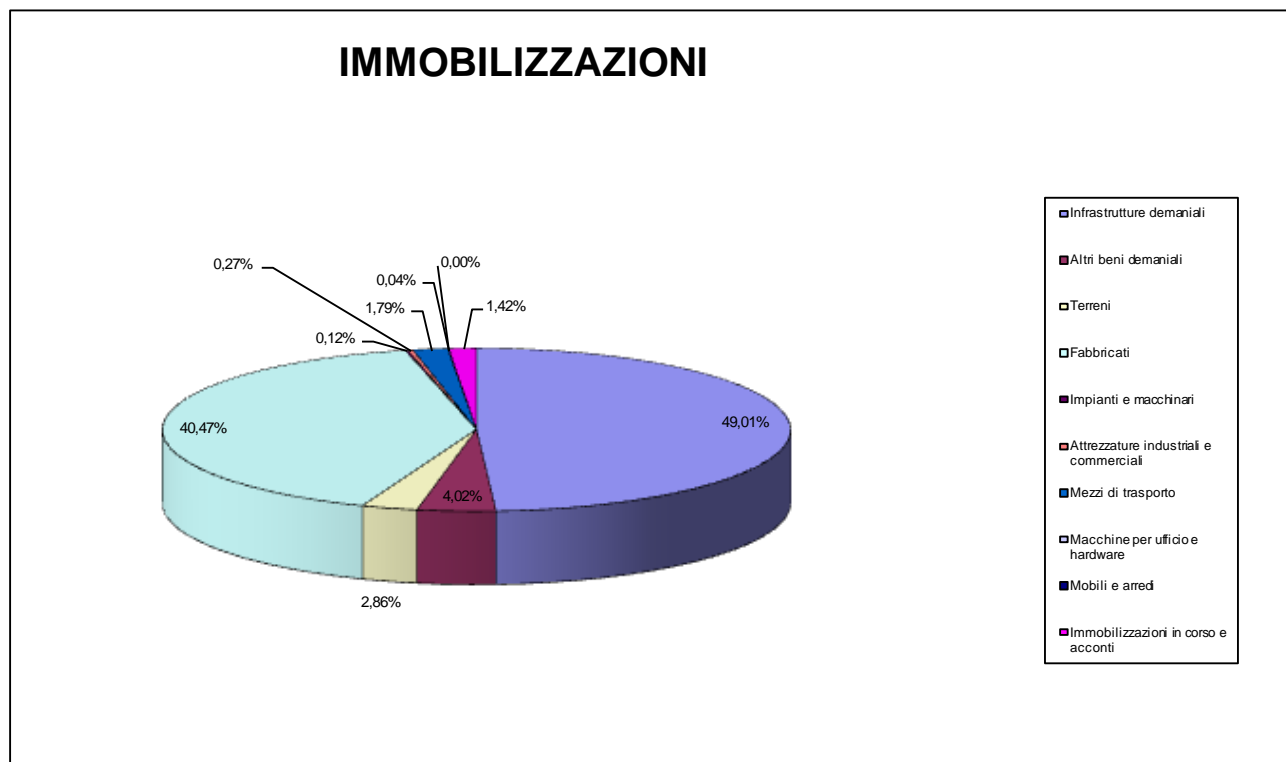


Riepilogo Immobilizzazioni Materiali

Le Immobilizzazioni materiali al termine dell'esercizio sono risultate nel loro complesso pari ad euro 2.403.616,32, al netto dei relativi fondi di ammortamento, e sono formate come segue:

Voce	Importo euro	incidenza %
Infrastrutture demaniali	1.178.062,44	49,01%
Altri beni demaniali	96.577,11	4,02%
Terreni	68.651,93	2,86%
Fabbricati	972.796,06	40,47%
Impianti e macchinari	2.836,52	0,12%
Attrezzature industriali e commerciali	6.491,71	0,27%
Mezzi di trasporto	43.012,73	1,79%
Macchine per ufficio e hardware	906,62	0,04%
Mobili e arredi	30,74	0,00%
Immobilizzazioni in corso e acconti	34.250,46	1,42%
Totale Immobilizzazioni Materiali	2.403.616,32	100,00%

La rappresentazione grafica della rilevanza delle singole componenti rispetto al loro ammontare complessivo è contenuta nel grafico che segue:



B IV) Immobilizzazioni Finanziarie.

La classe accoglie i valori relativi alle partecipazioni in società ed imprese ed i crediti immobilizzati verso le stesse ed altre amministrazioni pubbliche.

Partecipazioni.

Le partecipazioni sono state valutate ai sensi di quanto disposto dal punto 6.1.3 del principio il quale prevede, come criterio generale, che le immobilizzazioni finanziarie (partecipazioni, titoli, crediti concessi, ecc) sono iscritte sulla base del criterio del costo di acquisto, rettificato dalle perdite di valore che, alla data di chiusura dell'esercizio, si ritengono durevoli.

Al riguardo si richiama l'attenzione sulle difficoltà oggettive che si incontrano nella determinazione delle caratteristiche di durevolezza della perdita di valore.

L'art. 2426 del codice civile, dal quale è mutuata la previsione del principio, infatti, condiziona la valutazione di "perdita durevole" alla conoscenza molto dettagliata degli elementi che compongono le poste patrimoniali della partecipata, in modo da poter scomporre l'entità del netto patrimoniale in base alla sua natura.

In questo quadro normativo già di per sé molto complesso va evidenziato che parte della dottrina ritiene inoltre rilevante, per determinare l'influenza sul netto patrimoniale del risultato di esercizio (e, segnatamente, delle perdite), valutare il grado di influenza dell'ente partecipante sulle decisioni della partecipata ed altri ritengono, per altro verso, che l'influenza delle perdite sul netto patrimoniale non possa essere acquisita asetticamente ma debba essere depurata da quelle ripianabili a breve termine.

Dal 2017, poi, il principio prevede che nel caso in cui il valore della partecipazione diventi negativo per effetto di perdite, la stessa si azzeri e, quindi in tal caso per tenerne traccia alla partecipazione, le viene attribuito il valore simbolico di 1 euro.

Ciò doverosamente posto si precisa che la valutazione delle partecipazioni è stata effettuata al costo ad eccezione delle ipotesi in cui il principio prevede l'utilizzo del criterio del netto patrimoniale, e che il criterio utilizzato è dettagliatamente indicato nella tabella che segue a fianco di ognuna di esse. Si ritiene opportuno evidenziare, inoltre, che nei casi in cui, procedendo con la valutazione al costo, non sia stata reperita la documentazione probante il costo storico sostenuto al momento dell'acquisizione, si è ritenuto che lo stesso costo o il valore netto degli elementi conferiti nella partecipata sia

stato pari al valore nominale della partecipazione ricevuta e, nella tabella che segue, si è indicata la dicitura Costo (valore nominale).

Il valore delle partecipazioni esistenti alla data di riferimento del presente rendiconto ammonta a complessivi euro 200.193,00 e sono rappresentate da:

Partecipazione	Tipo Partecipazione	Criterio di valutazione	Valore
CBL Spa	Altri Soggetti	Costo (valore nominale)	195.240,00
GAL Lomellina Srl	Altri Soggetti	Costo (valore nominale)	200,00
C.L.I.R. Spa	Altri Soggetti	Costo (valore nominale)	4.753,00
Totale			200.193,00

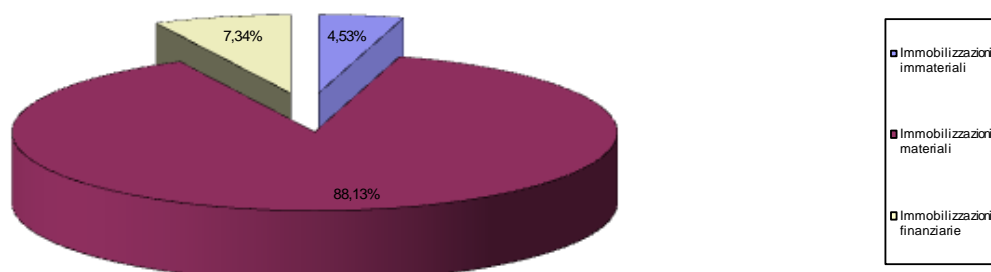
Riepilogo Immobilizzazioni

Nel ricordare che le operazioni sopra descritte sono state effettuate nel rispetto del disposto del punto 6.1 del principio il quale prevede che sono iscritti fra le immobilizzazioni gli elementi patrimoniali destinati a essere utilizzati durevolmente e che la condizione per l'iscrizione di nuovi beni patrimoniali materiali ed immateriali tra le immobilizzazioni è il verificarsi, alla data del 31 dicembre, dell'effettivo passaggio del titolo di proprietà dei beni stessi, precisiamo che al termine dell'esercizio, nel loro complesso, sono risultate pari ad euro 2.727.287,79, suddivise come segue:

Macrovoce	Importo euro	incidenza %
Immobilizzazioni immateriali	123.478,47	4,53%
Immobilizzazioni materiali	2.403.616,32	88,13%
Immobilizzazioni finanziarie	200.193,00	7,34%
Totale	2.727.287,79	100,00%

L'incidenza delle singole componenti rispetto all'ammontare complessivo immobilizzato può desumersi dal seguente grafico:

COMPOSIZIONE IMMOBILIZZAZIONI



C) Attivo circolante

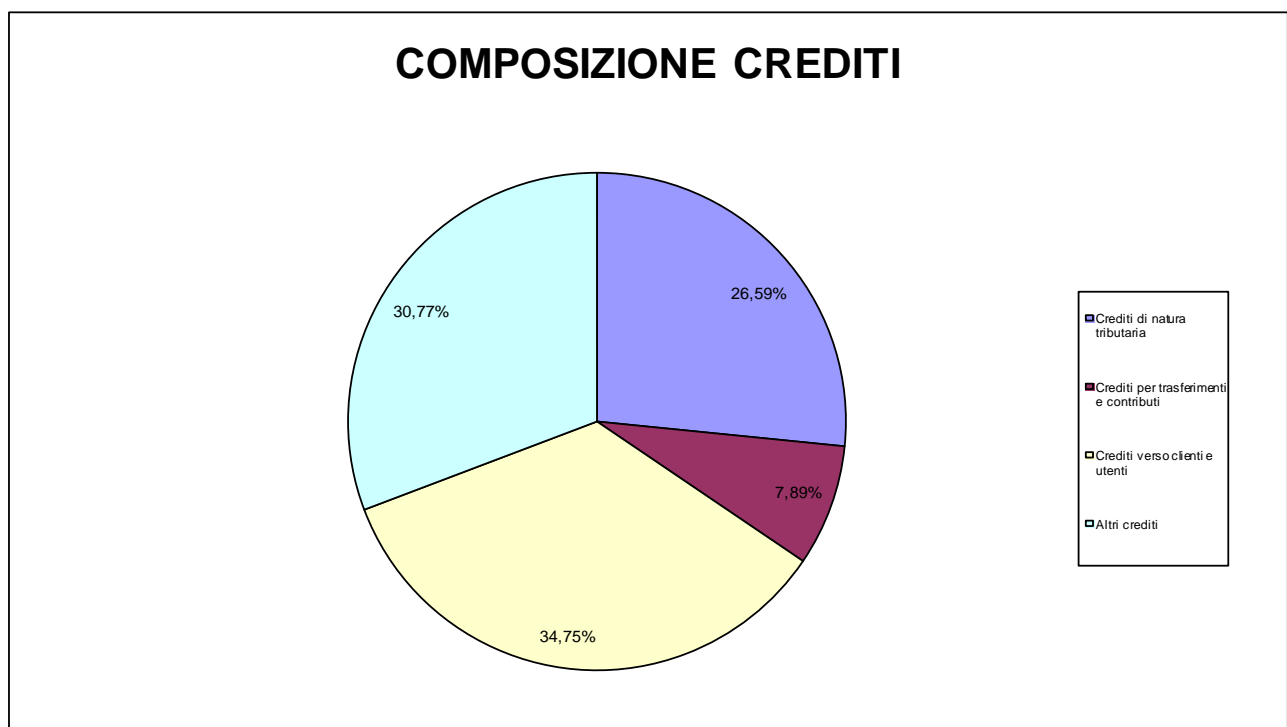
I valori che compongono questa classe, che sono esposti in modo molto articolato e consentono un'analisi dettagliata, sono suddivisi in quattro raggruppamenti contraddistinti da numeri romani ed hanno interessato il nostro ente relativamente alle seguenti voci:

C II) Crediti

Nella rappresentazione dei crediti debutta quest'anno sia l'accorpamento in un'unica classe di tutti i crediti, indipendentemente dal loro grado di esigibilità, sia l'obbligo di appostare un fondo svalutazione crediti in misura non inferiore all'importo del fondo crediti di dubbia esigibilità determinato in sede di rendicontazione finanziaria. La macrovoce accoglie una classificazione delle poste di credito appartenenti all'attivo circolante, molte delle quali sono diretta dipendenza della particolare caratteristica della struttura della contabilità finanziaria degli enti locali. I dati sono esposti al netto del Fondo svalutazione crediti ed il loro valore netto ammonta complessivamente ad euro 284.823,00 suddivisi come segue:

Tipo di credito	Importo	Incidenza sul totale
Crediti di natura tributaria	46.913,64	26,59%
Crediti per trasferimenti e contributi	13.919,20	7,89%
Crediti verso clienti e utenti	61.328,02	34,75%
Altri crediti	54.307,87	30,77%
Totali	176.468,73	100,00%

La singola incidenza di tali voci rispetto all'ammontare totale al 31/12/2016 può desumersi dal seguente grafico:



Crediti per Iva.

Per quanto concerne la posta relativa ai crediti e debiti per iva debbono essere condotte alcune considerazioni. In primis si deve considerare come, al momento della registrazione della fattura, risulti spesso impossibile determinare l'ammontare dell'iva detraibile per effetto delle difficoltà sia nell'individuazione della misura della detraibilità oggettiva, sia per quelle derivanti dall'obbligo di determinazione a consuntivo del pro-rata di detraibilità con la conseguenza che non sempre è possibile la registrazione in corso d'anno (come vorrebbe il principio) dell'iva a credito relativa alle singole operazioni. Ad incidere su questa situazione di incertezza contribuiscono anche altri elementi quali, non ultimo e

molto importante, l'impossibilità di conoscere le regole con le quali l'iva potrà essere detratta. La normativa di questa imposta, infatti, prevede che la detrazione dell'iva debba avvenire con le regole in vigore nell'esercizio in cui la stessa diviene esigibile che, per gli enti pubblici è rappresentato sostanzialmente dal momento del pagamento che, frequentemente, cade in un esercizio diverso da quello di competenza del relativo costo. Inoltre, nelle more dell'applicazione della contabilità economico patrimoniale armonizzata si è registrata l'entrata in vigore della normativa dello split payment cui sono seguite diverse indicazioni da parte degli organi competenti che sono risultate contrastanti. Un esempio è rappresentato dall'indicazione della matrice di far transitare l'iva da split, anche commerciale, in partita di giro e da quella secondo la quale la stessa iva da split commerciale deve essere reintroitata in titolo terzo dell'entrata, operazione quest'ultima foriera, giustamente, della generazione di risorse finanziarie fresche, ma che nascono al momento del pagamento delle fatture e non dalla contabilizzazione dei costi da esse discendenti.

Per quanto sopra esposto si è ritenuto opportuno, aderendo al principio contabile generale n. 18 "Principio della prevalenza della sostanza sulla forma", rilevare in contabilità patrimoniale il risultato della dichiarazione annuale iva presentata per l'esercizio che stiamo commentando che ha registrato un credito di euro 1.777,00.

In tal modo è stata esposta una posta contabile fornita delle caratteristiche di certezza e scevra da qualsiasi aleatorietà, con la conseguenza di rispettare anche il principio di prudenza.

Il metodo utilizzato evita anche che si generi quel disallineamento fra il momento nel quale si genera l'esigibilità dell'iva con quello in cui si sarebbe contabilizzato il credito teorico dell'iva al momento della registrazione dell'acquisto che avrebbe causato la contabilizzazione di un credito (o la riduzione del proprio debito) prima del sorgere del relativo diritto e conferma la sua aderenza al predetto principio generale di prevalenza della sostanza rispetto alla forma.

In ultimo si evidenzia che con la metodologia sopra sommariamente descritta si riallineano alla competenza economica temporale anche i versamenti e le compensazioni effettuati a cavallo dell'esercizio, sia all'inizio che alla fine. La situazione complessiva della posta relativa all'iva è riassunta nel dal seguente prospetto:

Elemento	Iva	Interessi	Totale
1. Credito iva da dichiarazione relativa al 2017 da Unico 2018	1.121,00		
1. (oppure) Debito iva da dichiarazione relativa al 2017 da Unico 2018			
2. Versamenti effettuati nel 2018 relativi all'anno 2017	0,00	0,00	0,00
2. Compensazioni effettuate nel 2018 con credito iva 2016	0,00		
2. Credito richiesto a rimborso e non incassato al 31.12.2017			
3. Credito iva contabile al 1.1.2018	1.121,00		
3. (oppure) Debito iva contabile al 1.1.2018	0,00		
4. Iva assolta sugli acquisti	2.491,00		
5. Iva sulle operazioni imponibili e da split payment	5.621,00		
6. Versamenti relativi al 2018 effettuati nell'esercizio stesso	3.786,00	14,00	3.800,00
7. Versamenti relativi al 2018 effettuati nel 2019	0,00		
8. Totale dei versamenti iva che confluiscono in dichiarazione (6+7)	3.786,00	14,00	3.800,00
9. Mod. F24 presentati in compensazione nel 2018 con utilizzo credito risultante dalla dichiarazione relativa al 2017	0,00		
10. Mod. F24 presentati in compensazione nel 2019 con utilizzo credito risultante dalla dichiarazione relativa al 2017	0,00		
11. Totale delle compensazioni iva che confluiscono in dichiarazione (9+10)	0,00		
12. Credito Iva richiesto a rimborso			
13. Risultato della dichiarazione iva 2018 (-) Debito (+) Credito (1+4-5+8-11-12)	1.777,00		
714. F24 presentati in compensazione nel 2019 con utilizzo credito risultante dalla dichiarazione relativa al 2016	0,00		
15. Versamenti relativi al 2018 effettuati nel 2019	0,00		
16. Credito richiesto a rimborso e non incassato al 31.12.2018			
17. Credito contabile al 31.12.2018 (13+14-15-16)	1.777,00		
17. (oppure) Debito contabile al 31.12.2018 (13+14-15-16)	0,00		

Si precisa che il totale dell'iva sulle operazioni imponibili sopra riportato, in ossequio a quanto disposto dall'art. 5 del DM 23 gennaio 2015, comprende anche l'imposta relativa agli acquisti di beni e servizi effettuati in ambito commerciale soggetti alla normativa della scissione dei pagamenti (split payment) che, unitamente a quella contabilizzata per le operazioni soggette a reverse charge, è ammontata complessivamente ad euro 2.896,00.

CIV) Disponibilità liquide.

La voce, suddivisa fra fondo di cassa e depositi bancari, misura l'entità delle somme a disposizione dell'ente all'inizio ed al termine dell'esercizio ed è rappresentata in modo esauriente cosicché non risultano necessarie ulteriori analisi.

Riepilogo attivo circolante

Il totale della macrovoce ammonta, alla fine dell'esercizio, a complessivi euro 546.966,29.

PASSIVO

Gli elementi indicati nel passivo dello Stato Patrimoniale sono raggruppati in cinque macrovoci (oltre ai conti d'ordine) contraddistinte da lettere maiuscole, delle quali la prima è relativa alla misurazione del

A) Patrimonio Netto.

Nell'esercizio 2017 la rappresentazione del patrimonio netto ha subito una importante modificazione riguardo alla classificazione delle riserve, che fa seguito alla profonda revisione della quale è stato oggetto lo scorso anno da parte della normativa armonizzata. L'attuale struttura, pur continuando a suddividere il patrimonio netto fra fondo di dotazione, riserve e risultato economico dell'esercizio, registra il debutto di due nuove tipologie di riserve indisponibili connesse una all'entità di alcune poste delle immobilizzazioni e l'altra connessa ad alcune specifiche tipologie di investimento in immobilizzazioni finanziarie.

Il fondo di dotazione, come recita il paragrafo 6.3 del principio, rappresenta la parte indisponibile del patrimonio netto, a garanzia della struttura patrimoniale dell'Ente e può essere alimentato mediante destinazione degli utili di esercizio sulla base di apposita delibera del Consiglio comunale in sede di approvazione del rendiconto della gestione.

Le riserve sono costituite in parte dai risultati economici di esercizi precedenti, che confluiscono in questa voce ove il Consiglio non decida di destinarle al fondo di dotazione, in parte da riserve da capitale nella cui voce sono confluiti i saldi precedentemente esposti alla voce conferimenti di capitale ed, in altra parte, dalle riserve di valutazione rivenienti dall'impianto della contabilità economica armonizzata e dalle conseguenti rettifiche valutative.

Completano l'insieme delle riserve gli importi provenienti da permessi di costruire, nei quali è confluita la posta conferimento di concessioni di edificare e che viene alimentata dalla quota di concessioni edilizie non utilizzata a copertura di spese correnti.

Per effetto della nuova modifica sopra accennata il principio prevede adesso che le riserve costituiscono la parte del patrimonio netto che, in caso di perdita, è primariamente utilizzabile per la copertura, a garanzia del fondo di dotazione previa apposita delibera del Consiglio, salvo le riserve indisponibili, istituite a decorrere dal 2017, che rappresentano la

parte del patrimonio netto posta a garanzia dei beni demaniali e culturali o delle altre voci dell'attivo patrimoniale non destinabili alla copertura di perdite che sono:

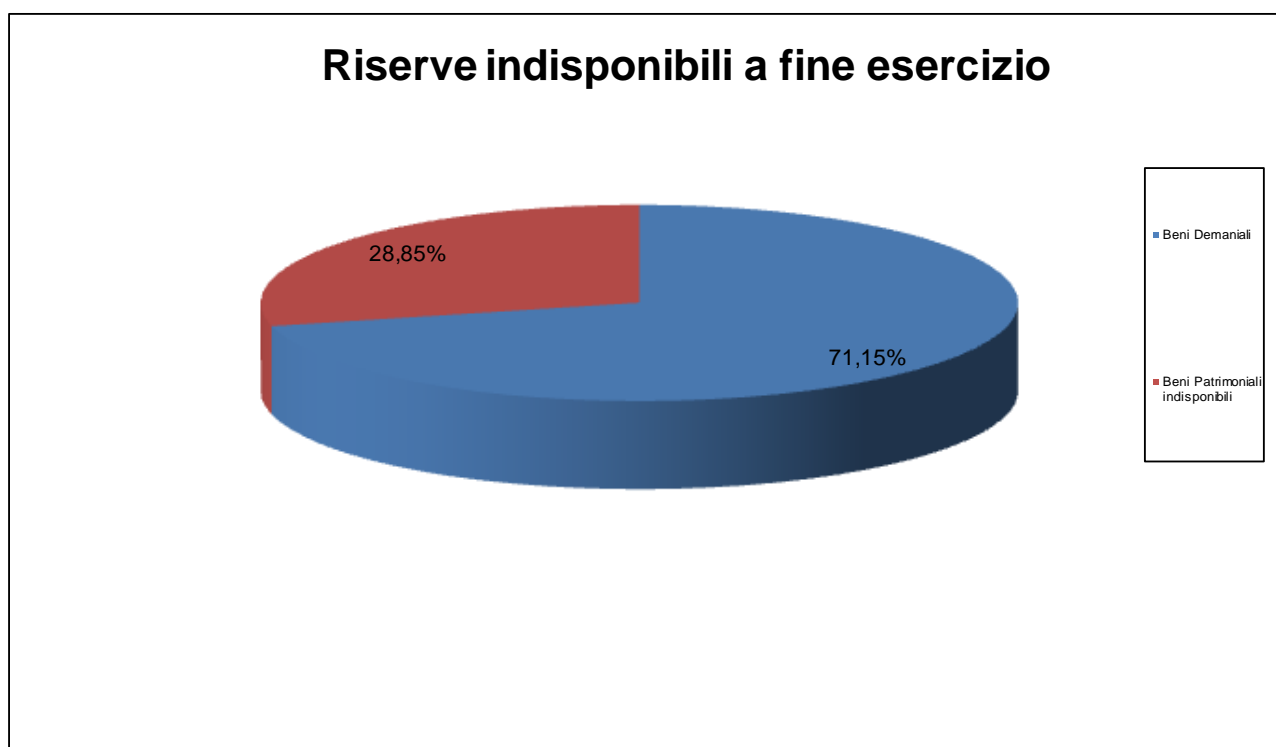
- riserve indisponibili per beni demaniali e patrimoniali indisponibili e per i beni culturali, di importo pari al valore dei beni demaniali, patrimoniali e culturali iscritto nell'attivo patrimoniale;
- altre riserve indisponibili, costituite nel caso di alcune operazioni legate a partecipazioni.

Secondo quanto riportato nel principio, inoltre, la costituzione della nuova riserva indisponibile per beni demaniali ecc. è suscettibile di provocare l'azzeramento del Fondo di Dotazione e, addirittura, di renderlo negativo.

Adempiendo all'onere sopra descritto abbiamo provveduto a costituire la nuova riserva per beni demaniali e patrimoniali indisponibili e per i beni culturali richiesta dalla norma che è risultata ammontare ad euro 1.791.372,93 essendo stata così determinata:

Voce	Importo euro	incidenza %
Beni Demaniali	1.274.639,55	71,15%
Beni Patrimoniali indisponibili	516.733,38	28,85%
Totale	1.791.372,93	100,00%

Le componenti che hanno contribuito alla sua costituzione sono graficamente rappresentate come segue:



Non può peraltro sottacersi che il principio, nell'individuare l'ammontare della riserva indisponibile da costituire nella sommatoria dei valori dei beni sopra ricordati (pur al netto del fondo di ammortamento), non abbia previsto la decurtazione da tale importo dei debiti contratti per la loro acquisizione ed ancora esistenti nè degli eventuali risconti passivi iscritti a fronte di contributi ricevuti, giungendo in questo modo a disporre la costituzione di una riserva di ammontare superiore al netto patrimoniale generato dal coacervo delle poste riferite ai beni in parola.

La costituzione delle nuove riserve indisponibili ha comportato la necessità di effettuare la registrazione dei movimenti contabili occorrenti alla rilevazione delle variazioni fra le voci di netto, che sono riepilogate nella tabella che segue:

	Riserva Indisponibile da costituire / adeguare e Riserve utilizzate	Riserva disponibile	Utilizzo	Riserva residua	Nuova riserva indisponibile ancora da costituire
	Entità della Riserva al 31 dicembre				1.791.372,93
	Entità della Riserva al 1 gennaio				0,00
	Riserva da costituire / adeguare				1.791.372,93
utilizzi	Riserve da rivalutazione	203.212,12	-203.212,12	0,00	1.588.160,81
	Riserve da permessi di costruire	99.651,83	-99.651,83	0,00	1.488.508,98
	Fondo di Dotazione (+) <i>reintegro</i>	2.852.776,59	-1.488.508,98	1.364.267,61	0,00
	Totale Utilizzi		-1.791.372,93		

In conseguenza di quanto sopra esposto il Netto Patrimoniale riferito alla data di chiusura del presente rendiconto, compresa l'influenza del risultato del corrente esercizio, è ammontato ad euro 3.071.960,80 e le sue componenti sono riassunte nella tabella che segue:

Voce	Importo euro	Incidenza sul totale
Fondo di dotazione	1.364.267,61	44,41%
Riserve indisponibili beni demaniali, culturali e patrimonio indisp.	1.791.372,93	58,31%
Risultato di esercizio	-83.679,74	-2,72%
Totale patrimonio netto	3.071.960,80	100,00%

B-C) Fondi per rischi, oneri e Tfr.

Fanno la loro apparizione nel passivo dello stato patrimoniale i fondi per rischi e oneri, che conferiscono rilevanza patrimoniale alle poste di cui si è tenuto conto nella fase della destinazione del risultato finanziario di amministrazione.

Fattispecie tipiche delle amministrazioni pubbliche sono rappresentate da eventuali controversie con il personale o con i terzi, per le quali occorre stanziare a chiusura dell'esercizio un accantonamento commisurato all'esborso che, sulla base della documentazione disponibile, si stima di dover sostenere al momento della definizione della controversia.

Le passività che danno luogo ad accantonamenti a fondi per rischi e oneri sono di due tipi:

- accantonamenti per passività certe, il cui ammontare o la cui data di estinzione sono indeterminati.
- accantonamenti per passività la cui esistenza è solo probabile, si tratta delle cosiddette passività potenziali o fondi rischi.

Nella valutazione dei fondi per oneri, occorre tenere presente i principi generali del bilancio, in particolare i postulati della competenza e della prudenza.

La voce che stiamo commentando conferisce, quindi, rilevanza patrimoniale alle poste di cui si è tenuto conto nella fase della destinazione del risultato finanziario di amministrazione, e ed è esposta per euro 29.500,00.

D) Debiti.

Come già riferito nella relazione afferente l'impianto della contabilità economico patrimoniale armonizzata, vengono adesso ricompresi fra i debiti anche i residui del titolo secondo della spesa che fino ad oggi erano relegati a rappresentare esclusivamente indicazione informativa nei conti d'ordine.

Ciò è un effetto diretto dell'applicazione del principio della competenza finanziaria potenziata che esclude che possano essere riportati a residui (come accadeva prima) poste contabili derivanti da obbligazioni giuridiche perfezionate ma non esigibili. Poiché oggi tutte le poste riportate a residui devono -di norma- essere caratterizzate dall'esigibilità è caduto qualsiasi ostacolo alla loro inclusione fra i debiti.

Non può sottacersi come questo metodo, per altri versi, produca talvolta l'incongruità fra l'obbligo di iscrivere fra i crediti alcune poste dell'entrata e quello di non poter iscrivere fra i debiti la relativa spesa, come accade talvolta con l'utilizzo del fondo pluriennale vincolato. In questo quadro il nostro ente ha applicato comunque la normativa in vigore, senza deroghe.

La voce accoglie quindi tutte le poste relative all'indebitamento complessivo dell'ente che sono indicate con un'ampia rappresentazione di dettaglio.

Il primo raggruppamento evidenzia l'entità dei debiti di finanziamento, classificati in relazione alla tipologia di creditore. In base al principio sono determinati dalla somma algebrica del debito all'inizio dell'esercizio più gli accertamenti sulle accensioni di prestiti effettuati nell'esercizio meno i pagamenti per rimborso di prestiti. Tale valore è costituito, quindi, di norma, dalla sommatoria dei residui debiti, in linea capitale desumibile dai piani di ammortamento, di tutte le operazioni di finanziamento in essere, riferite alla data del 31 dicembre dell'esercizio che stiamo commentando, salvo il caso non infrequente caso in cui il pagamento delle rate scadenti a fine anno venga postergato ai primi giorni dell'esercizio successivo. In tale ipotesi, ovviamente, il debito residuo risulterà incrementato rispetto ai piani di ammortamento della quota capitale contenuta nelle rate non pagate al momento della chiusura dell'esercizio.

Altro caso nel quale il debito contabile non risulta allineato ai piani di ammortamento è rappresentato dai finanziamenti a tasso variabile i quali, se prevedono un rimborso a rata costante, producono la necessità di ridurre ogni volta il debito di una quota capitale variabile.

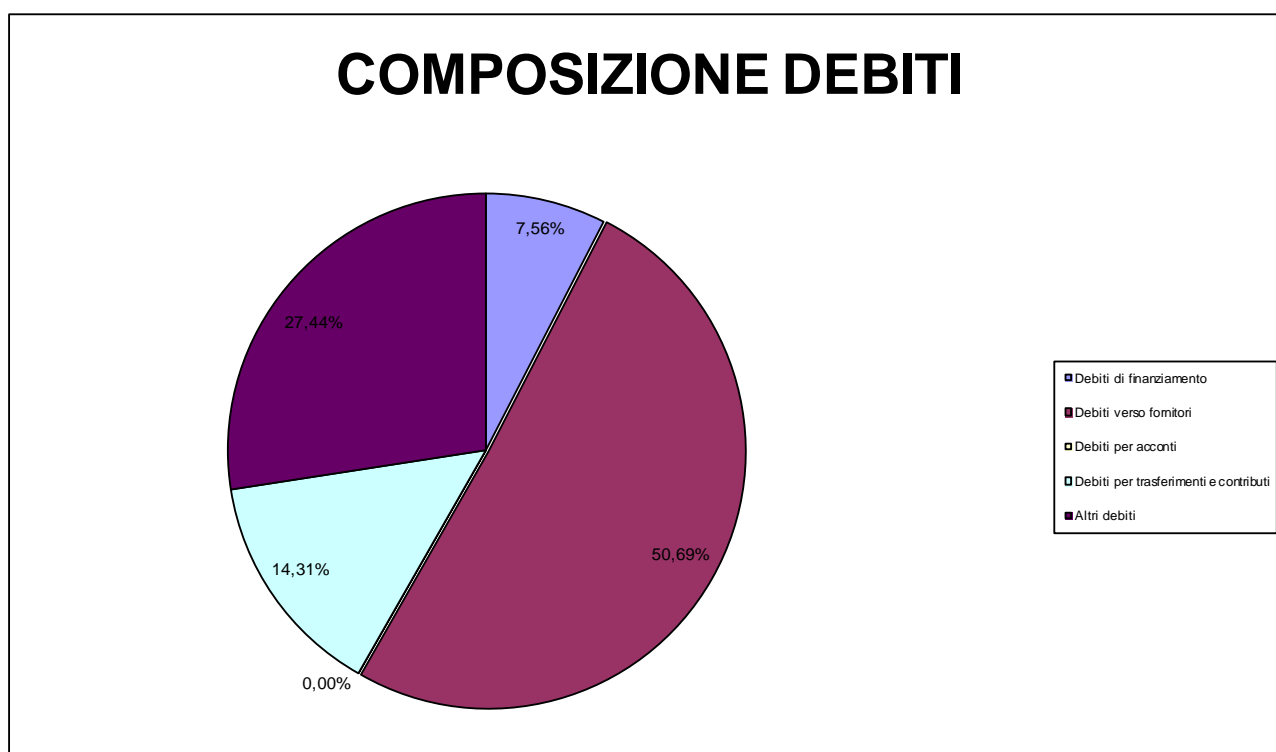
In ultimo va considerato che debbono essere ricompresi fra i debiti di finanziamento anche gli accertamenti dell'entrata contabilizzati nell'esercizio anche se afferenti ad operazioni per le quali non è ancora avvenuta l'erogazione e/o non è ancora iniziato il processo di ammortamento.

Per i debiti di funzionamento, dopo l'indicazione di quelli verso i fornitori e per acconti, il modello di stato patrimoniale prevede l'indicazione della posta debitoria per trasferimenti e contributi e quella residuale degli altri debiti, ambedue supportate da appositi dettagli.

Al termine dell'esercizio i debiti dell'ente sono ammontati complessivamente ad euro 172.793,28, meglio riassunti in aggregato, nella seguente tabella:

Tipo di debito	Importo	incidenza sul totale
Debiti di finanziamento	13.070,43	7,56%
Debiti verso fornitori	87.584,02	50,69%
Debiti per acconti	0,00	0,00%
Debiti per trasferimenti e contributi	24.718,85	14,31%
Altri debiti	47.419,98	27,44%
Totali	172.793,28	1

la cui composizione, dal punto di vista grafico, si desume di seguito:



Terminata l'analisi dello stato patrimoniale, possiamo ora ad esaminare il

CONTO ECONOMICO

L'elaborato accoglie, conformemente alla previsione del D.Lgs. 118/2011, i componenti positivi e negativi della gestione, evidenziandone il suo risultato lordo che, ulteriormente rettificato dai proventi ed oneri finanziari, dalle poste straordinarie e dalle imposte, giunge alla determinazione del risultato economico dell'esercizio.

La norma prevede che la contabilità economico patrimoniale rilevi i ricavi/proventi ed i costi/oneri. L'elemento che contraddistingue i costi dagli oneri ed i ricavi dai proventi è da ricercare essenzialmente nella natura delle transazioni che le pubbliche amministrazioni

mettono in atto: quelle che si sostanziano in operazioni di scambio sul mercato (acquisizione e vendita) danno luogo a costi sostenuti e ricavi conseguiti, mentre quelle che non consistono in operazioni di scambio propriamente dette, in quanto più strettamente conseguenti ad attività istituzionali ed erogative (tributi, contribuzioni, trasferimenti di risorse, prestazioni, servizi, altro), danno luogo ad oneri sostenuti e proventi conseguiti.

La stessa norma prevede anche che, al fine di mettere in atto in modo esaustivo il principio della competenza economica, i componenti economici attivi e passivi debbono essere correlati fra loro e che, pur non esistendo una ulteriore correlazione univoca fra le fasi dell'entrata e della spesa ed il momento in cui si manifestano i ricavi/proventi ed i costi/oneri nel corso dell'esercizio, i ricavi/proventi conseguiti ed i costi/oneri sostenuti sono rilevati nell'esercizio in cui si è verificata la manifestazione finanziaria.

Le componenti provenienti dalle risultanze finanziarie vengono poi rettificati a fine esercizio con le operazioni di assestamento e rettifica. Fra queste ultime meritano particolare cenno gli ammortamenti, la determinazione di plus e minus valori, i ratei e i risconti e gli accantonamenti, sulle quali ci soffermeremo a commento delle relative voci.

Il conto economico evidenzia una perdita di euro 83.679,74, è strutturato con il sistema scalare, ormai consolidato nelle indicazioni delle norme nazionali e comunitarie in materia di bilanci e rendiconti, e risulta conforme alla scheda di cui al ridetto decreto 118.

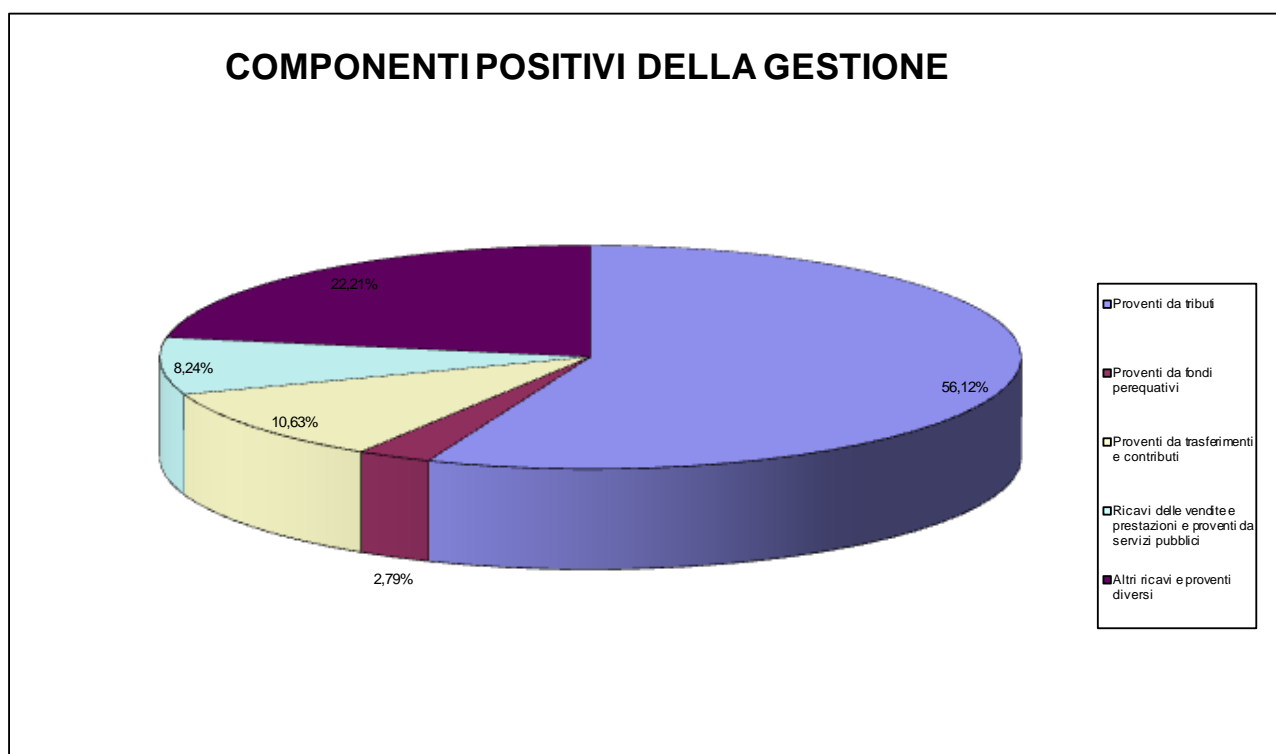
E' costituito dalle seguenti macrovoci:

A) Componenti positivi della gestione.

Il primo gruppo di poste economiche è rappresentato dalle poste positive della gestione corrente dell'attività dell'Ente, che sono ammontati a complessivi euro 926.578,35, risultando così composti:

Componenti positivi della gestione	Importo euro	incidenza %
Proventi da tributi	520.015,18	56,13%
Proventi da fondi perequativi	25.864,03	2,79%
Proventi da trasferimenti e contributi	98.493,60	10,63%
Ricavi delle vendite e prestazioni e proventi da servizi pubblici	76.379,05	8,24%
Altri ricavi e proventi diversi	205.826,49	22,21%
Totale componenti positivi della gestione	926.578,35	100,00%

La composizione dei ricavi dell'esercizio che stiamo commentando può graficamente rappresentarsi come segue:



Trattandosi del primo esercizio di tenuta della contabilità economica armonizzata, non possono ovviamente condursi analisi di raffronto col pregresso.

B) Componenti negativi della gestione.

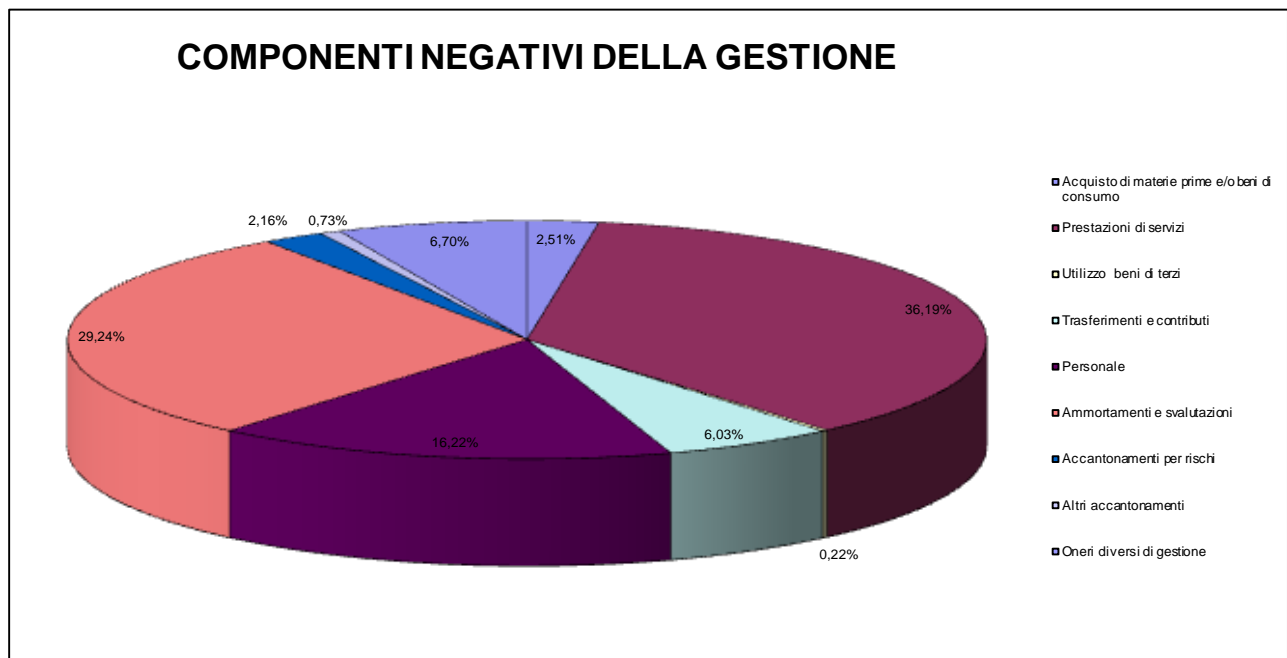
La struttura scalare del conto economico prevede, per prima, la decurtazione dei componenti negativi della gestione (corrente), così da addivenire alla determinazione del risultato dell'attività ordinaria.

Nell'esercizio che stiamo commentando l'adeguamento dei relativi fondi ha fatto emergere la necessità di contabilizzare importi che, nel loro complesso, hanno generato un effetto negativo sul conto economico per euro 29.500,00.

I costi che stiamo commentando, in dettaglio, sono composti come segue:

Componenti negativi della gestione	Importo euro	incidenza %
Acquisto di materie prime e/o beni di consumo	25.627,31	2,51%
Prestazioni di servizi	369.316,86	36,19%
Utilizzo beni di terzi	2.196,00	0,22%
Trasferimenti e contributi	61.525,19	6,03%
Personale	165.512,12	16,22%
Ammortamenti e svalutazioni	298.419,78	29,24%
Accantonamenti per rischi	22.000,00	2,16%
Altri accantonamenti	7.500,00	0,73%
Oneri diversi di gestione	68.394,61	6,70%
Totale componenti negativi della gestione	1.020.491,87	100,00%

La loro singola incidenza percentuale sul totale dei costi della gestione è rappresentata nel seguente grafico:



In ultimo riteniamo opportuno evidenziare che l'incidenza totale dei costi della gestione sull'ammontare complessivo dei proventi della medesima natura è risultato pari al 110,14% e che il costo degli stipendi ha inciso sul totale complessivo dei proventi della gestione per il 17,86%.

Analogamente a quanto riferito per i proventi, anche per i costi della gestione rinviamo al prossimo rendiconto qualsiasi raffronto con gli esercizi precedenti.

Differenza fra Componenti Positivi e Negativi della Gestione

Il risultato della gestione, costituito dalla differenza fra i componenti positivi e negativi, evidenzia un saldo negativo pari al 10,14% del totale dei componenti positivi.

Sempre nel rispetto alla struttura scalare che il legislatore ha voluto dare al conto economico e conformemente ai correnti criteri di rappresentazione delle sue componenti, il risultato della gestione operativa viene inciso dalle risultanze della gestione finanziaria, dalle rettifiche di valore delle attività finanziarie, dalle componenti straordinarie ed, in ultimo, dalle imposte, giungendosi così alla determinazione del risultato economico dell'esercizio.

C) Proventi ed oneri finanziari.

I proventi ed oneri finanziari qui commentati accolgono i proventi da partecipazioni, gli altri proventi finanziari (compresi gli interessi attivi), gli interessi passivi e gli altri oneri finanziari.

La gestione finanziaria ha inciso negativamente rispetto al totale dei componenti positivi della gestione con un costo che rappresenta lo 0,08%.

La posta è composta come segue:

Proventi e oneri finanziari	Importo
Altri proventi finanziari	522,58
Interessi ed altri oneri finanziari (costo)	1.221,60
Totale proventi e oneri finanziari	-699,02

E) Proventi ed oneri straordinari.

L'ultimo raggruppamento del conto economico accoglie le poste aventi carattere straordinario quali le plus e minusvalenze derivanti dalla gestione del patrimonio, le insussistenze e sopravvenienze dell'attivo e del passivo e gli altri proventi ed oneri specificamente caratterizzati dalla straordinarietà.

Fra questi ultimi sono ricompresi i proventi derivanti da permessi di costruire che, in ossequio alle specifiche norme pro-tempore che ne regolano l'utilizzo, sono stati destinati a copertura delle tipologie di spese correnti previste dalla legge e che sono ammontati ad

euro 7.500,00. Gli elementi straordinari hanno inciso positivamente rispetto al totale dei componenti positivi della gestione con un ricavo pari al 2,45% del loro ammontare.

Considerata la diversa natura delle poste che possono confluire nella voce che si commenta ed il loro dettaglio, riteniamo non necessitino ulteriori elementi, salvo riassumere le opposte componenti nella seguente tabella:

Proventi e oneri straordinari	Importo
Proventi straordinari	26.336,82
Oneri straordinari	3.673,73
Totale proventi e oneri straordinari	22.663,09

Imposte

L'ultima posta indicata nel conto economico è quella relativa alle imposte, per la quale non occorre alcun commento, salvo evidenziare che, in termini percentuali rappresenta il 1,27% del totale dei componenti positivi.

Considerazioni finali

In considerazione di quanto sopra esposto riguardo al netto patrimoniale, vi proponiamo di deliberare di riportare la perdita al prossimo esercizio in quanto non esistono riserve capienti per la sua copertura.

Unitamente alle altre componenti del Rendiconto di Gestione vi sottoponiamo la presente relazione per la necessaria approvazione.

Ottobiano (PV), li 19.03.2019

COMUNE DI OTTOBIANO

Provincia di Pavia

Relazione dell'organo di revisione

– *sulla proposta di
deliberazione consiliare del
rendiconto della gestione*

– *sullo schema di rendiconto*

anno
2018

L'ORGANO DI REVISIONE

DOTT. CARLO ALDO MERICO

Sommario

INTRODUZIONE.....	4
CONTO DEL BILANCIO	5
Premesse e verifiche.....	5
Gestione Finanziaria	7
Fondo di cassa	7
Conciliazione tra risultato della gestione di competenza e il risultato di amministrazione	10
Evoluzione del Fondo pluriennale vincolato (FPV) nel corso dell'esercizio 2018.....	12
Risultato di amministrazione	14
ANALISI DELLA GESTIONE DEI RESIDUI.....	16
Fondo crediti di dubbia esigibilità.....	16
Fondi spese e rischi futuri.....	17
SERVIZI CONTO TERZI E PARTITE DI GIRO	17
ANALISI INDEBITAMENTO E GESTIONE DEL DEBITO.....	18
VERIFICA OBIETTIVI DI FINANZA PUBBLICA	20
ANALISI DELLE ENTRATE E DELLE SPESE.....	21
VERIFICA RISPETTO VINCOLI IN MATERIA DI CONTENIMENTO DELLE SPESE	26
RAPPORTI CON ORGANISMI PARTECIPATI.....	26
CONTO ECONOMICO.....	27
STATO PATRIMONIALE.....	27
RELAZIONE DELLA GIUNTA AL RENDICONTO.....	27
(EVENTUALE) IRREGOLARITÀ NON SANATE, RILIEVI, CONSIDERAZIONI E PROPOSTE.....	Errore. Il segnalibro non è definito.
CONCLUSIONI.....	27

Comune di Ottobiano

Organo di revisione

RELAZIONE SUL RENDICONTO 2018

L'organo di revisione ha esaminato lo schema di rendiconto dell'esercizio finanziario per l'anno 2018, unitamente agli allegati di legge, e la proposta di deliberazione consiliare del rendiconto della gestione 2018 operando ai sensi e nel rispetto:

- del D.lgs. 18 agosto 2000, n. 267 «Testo unico delle leggi sull'ordinamento degli enti locali»;
- del D.lgs. 23 giugno 2011 n.118 e dei principi contabili 4/2 e 4/3;
- degli schemi di rendiconto di cui all'allegato 10 al d.lgs.118/2011;
- dello statuto comunale e del regolamento di contabilità;
- dei principi di vigilanza e controllo dell'organo di revisione degli enti locali approvati dal Consiglio nazionale dei dottori commercialisti ed esperti contabili;

approva

l'allegata relazione sulla proposta di deliberazione consiliare del rendiconto della gestione e sullo schema di rendiconto per l'esercizio finanziario 2018 del Comune di Ottobiano.

Ottobiano,

L'organo di revisione
Dott. Carlo Aldo Merico

INTRODUZIONE

Il sottoscritto Carlo Aldo Merico, **revisore nominato** con delibera dell'organo consiliare n. 23 del 18.11.2017;

- ◆ ricevuta la proposta di delibera consiliare e lo schema del rendiconto per l'esercizio 2018, approvati con delibera della giunta comunale n. 20 del 19.03.2019, completi dei documenti obbligatori ai sensi del Decreto Legislativo 18 agosto 2000, n. 267 (Testo unico delle leggi sull'ordinamento degli enti locali – di seguito TUEL) e corredati dagli allegati disposti dalla legge e necessari per il controllo.
- ◆ visto il bilancio di previsione dell'esercizio 2018 con le relative delibere di variazione;
- ◆ viste le disposizioni della parte II – ordinamento finanziario e contabile del Tuel;
- ◆ visto in particolare l'articolo 239, comma 1 lettera d) del TUEL;
- ◆ visto il D.lgs. 118/2011;
- ◆ visti i principi contabili applicabili agli enti locali;
- ◆ visto il regolamento di contabilità approvato con delibera dell'organo consiliare n. 22 del 18.11.2017;

TENUTO CONTO CHE

- ◆ durante l'esercizio le funzioni sono state svolte in ottemperanza alle competenze contenute nell'art. 239 del TUEL avvalendosi anche di tecniche motivate di campionamento;
- ◆ il controllo contabile è stato svolto in assoluta indipendenza soggettiva ed oggettiva nei confronti delle persone che determinano gli atti e le operazioni dell'ente;
- ◆ si è provveduto a verificare la regolarità ed i presupposti delle variazioni di bilancio approvate nel corso dell'esercizio dalla Giunta, dal responsabile del servizio finanziario e dai dirigenti, anche nel corso dell'esercizio provvisorio;

In particolare, ai sensi art. 239 comma 1 lett. b) 2, è stata verificata l'esistenza dei presupposti relativamente le seguenti variazioni di bilancio:

Variazioni di bilancio totali	n. 7
di cui variazioni di Consiglio	n. 2
di cui variazioni di Giunta con i poteri del consiglio a ratifica ex art. 175 c. 4 Tuel	n. 1
di cui variazioni di Giunta con i poteri propri ex art. 175 comma 5 bis Tuel	n. 3
di cui variazioni responsabile servizio finanziario ex art. 175 c. 5 quater Tuel	n. 1
di cui variazioni altri responsabili se previsto dal regolamento di contabilità	n. 0

RIPORTA

i risultati dell'analisi e le attestazioni sul rendiconto per l'esercizio 2018.

CONTO DEL BILANCIO

Premesse e verifiche

Il Comune di Ottobiano registra una popolazione al 31.12.2018, ai sensi dell'art.156, comma 2, del Tuel, di n. 1.106 abitanti.

L'organo di revisione, nel corso del 2018, **non ha rilevato** gravi irregolarità contabili o gravi anomalie gestionali e/o suggerito misure correttive non adottate dall'Ente.

L'organo di revisione ha verificato che:

- l'Ente **risulta** essere correttamente adempiente rispetto alla trasmissione degli schemi di bilancio, dei dati contabili analitici, del piano degli indicatori e dei documenti allegati richiesti dalla BDAP rispetto ai bilanci di previsione, rendiconti, bilanci consolidati approvati;

- nel corso dell'esercizio 2018, in ordine all'eventuale utilizzo dell'avanzo di amministrazione, in sede di applicazione dell'avanzo libero l'ente non si trovasse in una delle situazioni previste dagli artt.195 e 222 del TUEL (utilizzo di entrate a destinazione specifica e anticipazioni di tesoreria), come stabilito dal comma 3-bis, dell'art. 187 dello stesso Testo unico;

- nel rendiconto 2018 le somme iscritte ai titoli IV, V e VI delle entrate (escluse quelle entrate del titolo IV considerate ai fini degli equilibri di parte corrente) **sono state** destinate esclusivamente al finanziamento delle spese di investimento;

In riferimento all'Ente si precisa che:

- **non ha** in essere operazioni di partenariato pubblico-privato, come definite dal d.lgs. n. 50/2016 (*specificare se leasing immobiliare, leasing immobiliare in costruendo, lease-back, project financing, altre da specificare*);
- **ha** dato attuazione all'obbligo di pubblicazione sul sito dell'amministrazione di tutti i rilievi mossi dalla Corte dei conti in sede di controllo, nonché dei rilievi non recepiti degli organi di controllo interno e degli organi di revisione amministrativa e contabile, ai sensi dell'art. 31, d.lgs. n. 33/2013;
- **non ha** ricevuto anticipazioni di liquidità di cui art. 11, d.l. n. 35/2013 convertito in legge n. 64/2013 e norme successive di rifinanziamento;
- **non si è** avvalso della facoltà, di cui all'art. 1, co. 814, della l. 27 dicembre 2017, n. 205;
- dai dati risultanti dalla tabella dei parametri di deficitarietà strutturale allegata al rendiconto emerge che l'ente non è da considerarsi strutturalmente deficitario e soggetto ai controlli di cui all'art. 243 del Tuel;
- che in attuazione dell'articoli 226 e 233 del Tuel gli agenti contabili, hanno reso il conto della loro gestione, entro il 30 gennaio 2019, allegando i documenti di cui al secondo comma del citato art. 233;
- che il responsabile del servizio finanziario **ha** adottato quanto previsto dal regolamento di contabilità per lo svolgimento dei controlli sugli equilibri finanziari;
- nel corso dell'esercizio 2018, **non sono state** effettuate segnalazioni ai sensi dell'art.153, comma 6, del TUEL per il costituirsi di situazioni, non compensabili da maggiori entrate o minori spese, tali da pregiudicare gli equilibri del bilancio;

- nel corso dell'esercizio l'ente **non ha** provveduto al recupero delle eventuali quote di disavanzo;
- non è in dissesto;
- **non ha attivato** il piano di riequilibrio finanziario pluriennale;
- l'operazione di annullamento automatico dei debiti tributari fino a mille euro (comprensivo di capitale, interessi e sanzioni) risultanti dai singoli carichi affidati agli agenti della riscossione dal 1 gennaio 2000 al 31 dicembre 2010 disposta dall'art. 4 del decreto legge 119/2018 non ha prodotto disavanzo;
- **non ha provveduto** nel corso del 2018 al riconoscimento e finanziamento di debiti fuori bilancio;
- che l'ente non essendo in dissesto finanziario, né strutturalmente deficitario in quanto non supera oltre la metà dei parametri obiettivi definiti dal decreto del Ministero dell'Interno del 18/2/2013, ed avendo presentato il certificato del rendiconto 2017 entro i termini di legge, non ha avuto l'obbligo di assicurare per l'anno 2018, la copertura minima dei costi dei servizi a domanda individuale, acquedotto e smaltimento rifiuti.

Gestione Finanziaria

L'organo di revisione, in riferimento alla gestione finanziaria, rileva e attesta che:

Fondo di cassa

Il fondo di cassa al 31/12/2018 risultante dal conto del Tesoriere **corrisponde** alle risultanze delle scritture contabili dell'Ente.

Fondo di cassa al 31 dicembre 2018 (da conto del Tesoriere)	368.961,79
Fondo di cassa al 31 dicembre 2018 (da scritture contabili)	368.961,79

L'andamento della consistenza del fondo di cassa complessivo nell'ultimo triennio è il seguente:

	2016	2017	2018
Fondo cassa complessivo al 31.12	231.774,97	246.132,69	368.961,79
<i>di cui cassa vincolata ⁽¹⁾</i>	15.294,77	6.939,17	6.939,17

(1) Riportare l'ammontare dei fondi vincolati come risultano in tesoreria

L'evoluzione della cassa vincolata nel triennio è rappresentata nella seguente tabella:

Consistenza cassa vincolata	+/-	2016	2017	2018
Consistenza di cassa effettiva all'1.1	+	0,00	0,00	0,00
Somme utilizzate in termini di cassa all'1.1	+	0,00	0,00	0,00
Fondi vincolati all'1.1	=	49.335,24	15.294,77	6.939,17
Incrementi per nuovi accrediti vincolati	+	0,00	0,00	0,00
Decrementi per pagamenti vincolati	-	34.040,47	8.355,60	0,00
Fondi vincolati al 31.12	=	15.294,77	6.939,17	6.939,17
Somme utilizzate in termini di cassa al 31.12	-	0,00	0,00	0,00
Consistenza di cassa effettiva al 31.12	=	15.294,77	6.939,17	6.939,17

Sono stati verificati gli equilibri di cassa:

Parte II) SEZIONE I.I - DATI CONTABILI: CASSA

1. Equilibri di cassa

Riscossioni e pagamenti al 31.12.2018					
	+/-	Previsioni definitive**	Competenza	Residui	Totale
Fondo di cassa iniziale (A)		246.132,69			246.132,69
Entrate Titolo 1.00	+	573.290,32	450.259,63	123.030,69	573.290,32
<i>di cui per estinzione anticipata di prestiti (*)</i>		0,00	0,00	0,00	0,00
Entrate Titolo 2.00	+	104.655,50	89.382,40	15.273,10	104.655,50
<i>di cui per estinzione anticipata di prestiti (*)</i>		0,00	0,00	0,00	0,00
Entrate Titolo 3.00	+	154.829,70	130.694,12	24.135,58	154.829,70
<i>di cui per estinzione anticipata di prestiti (*)</i>		0,00	0,00	0,00	0,00
Entrate Titolo 4.02.06 - Contributi agli investimenti direttamente destinati al rimborso dei prestiti da aa.pp. (B1)	+	0,00	0,00	0,00	0,00
Totale Entrate B (B=Titoli 1.00, 2.00, 3.00, 4.02.06)	=	832.775,52	670.336,15	162.439,37	832.775,52
<i>di cui per estinzione anticipata di prestiti (somma *)</i>		0,00	0,00	0,00	0,00
Spese Titolo 1.00 - Spese correnti	+	751.732,93	615.208,52	136.524,41	751.732,93
Spese Titolo 2.04 - Altri trasferimenti in conto capitale	+	0,00	0,00	0,00	0,00
Spese Titolo 4.00 - Quote di capitale amm.to dei mutui e prestiti obbligazionari	+	17.020,26	17.020,26	0,00	17.020,26
<i>di cui per estinzione anticipata di prestiti</i>		0,00	0,00	0,00	0,00
<i>di cui rimborso anticipazioni di liquidità (d.l. n. 35/2013 e ss. mm. e rifinanziamenti)</i>		0,00	0,00	0,00	0,00
Totale Spese C (C=Titoli 1.00, 2.04, 4.00)	=	768.753,19	632.228,78	136.524,41	768.753,19
Differenza D (D=B-C)	=	64.022,33	38.107,37	25.914,96	64.022,33
Altre poste differenziali, per eccezioni previste da norme di legge e dai principi contabili che hanno effetto sull'equilibrio					
Entrate di parte capitale destinate a spese correnti (E)	+	7.500,00	7.500,00	0,00	7.500,00
Entrate di parte corrente destinate a spese di investimento (F)	-	5.202,00	5.202,00	0,00	5.202,00
Entrate da accensione di prestiti destinate a estinzione anticipata di prestiti (G)	+	0,00	0,00	0,00	0,00
DIFFERENZA DI PARTE CORRENTE H (H=D+E-F+G)	=	66.320,33	40.405,37	25.914,96	66.320,33
Entrate Titolo 4.00 - Entrate in conto capitale	+	164.126,67	64.405,70	99.720,97	164.126,67
Entrate Titolo 5.00 - Entrate da rid. attività finanziarie	+	0,00	0,00	0,00	0,00
Entrate Titolo 6.00 - Accensione prestiti	+	0,00	0,00	0,00	0,00
Entrate di parte corrente destinate a spese di investimento (F)	+	5.202,00	5.202,00	0,00	5.202,00
Totale Entrate Titoli 4.00+5.00+6.00 +F (I)	=	169.328,67	69.607,70	99.720,97	169.328,67
Entrate Titolo 4.02.06 - Contributi agli investimenti direttamente destinati al rimborso dei prestiti da amministrazioni pubbliche (B1)	+	0,00	0,00	0,00	0,00
Entrate Titolo 5.02 Riscoss. di crediti a breve termine	+	0,00	0,00	0,00	0,00
Entrate Titolo 5.03 Riscoss. di crediti a m/1 termine	+	0,00	0,00	0,00	0,00
Entrate Titolo 5.04 per riduzione attività finanziarie	+	0,00	0,00	0,00	0,00
Totale Entrate per riscossione di crediti e altre entrate per riduzione di attività finanziarie L1 (L1=Titoli 5.02,5.03, 5.04)	=	0,00	0,00	0,00	0,00
Totale Entrate per riscossione di crediti, contributi agli investimenti e altre entrate per riduzione di attività finanziarie (L=L1+L1)	=	0,00	0,00	0,00	0,00
Totale Entrate di parte capitale M (M=I-L)	=	169.328,67	69.607,70	99.720,97	169.328,67
Spese Titolo 2.00	+	105.900,98	62.466,81	43.434,17	105.900,98
Spese Titolo 3.01 per acquisizioni attività finanziarie	+	922,00	922,00	0,00	922,00
Totale Spese Titolo 2,00, 3,01 (N)	=	106.822,98	63.388,81	43.434,17	106.822,98
Spese Titolo 2.04 - Altri trasferimenti in c/capitale (O)	-	0,00	0,00	0,00	0,00
Totale spese di parte capitale P (P=N-O)	=	106.822,98	63.388,81	43.434,17	106.822,98
DIFFERENZA DI PARTE CAPITALE Q (Q=M-P-E-G)	=	55.005,69	-1.281,11	56.286,80	55.005,69
Spese Titolo 3.02 per concess. crediti di breve termine	+	0,00	0,00	0,00	0,00
Spese Titolo 3.03 per concess. crediti di m/1 termine	+	0,00	0,00	0,00	0,00
Spese Titolo 3.04 Altre spese increm. di attività finan.	+	0,00	0,00	0,00	0,00
Totale spese per concessione di crediti e altre spese per incremento attività finanziarie R (R=somma titoli 3.02, 3.03,3.04)	=	0,00	0,00	0,00	0,00
Entrate titolo 7 (S) - Anticipazioni da tesoriere	+	0,00	0,00	0,00	0,00
Spese titolo 5 (T) - Chiusura Anticipazioni tesoriere	-	0,00	0,00	0,00	0,00
Entrate titolo 9 (U) - Entrate c/ terzi e partite di giro	+	120.779,06	120.285,29	493,77	120.779,06
Spese titolo 7 (V) - Uscite c/ terzi e partite di giro	-	119.275,98	106.380,34	12.895,64	119.275,98
Fondo di cassa finale Z (Z=A+H+Q+L1-R+S-T+U-V)	=	368.961,79	53.029,21	69.799,89	368.961,79

* Trattasi di quota di rimborso annua ** Il totale comprende Competenza + Residui

Nel conto del tesoriere al 31/12/2018 non sono indicati pagamenti per azioni esecutive.

L'ente **non si è** avvalso dell'anticipazione di tesoreria.

Tempestività pagamenti

L'ente **ha** adottato le misure organizzative per garantire il tempestivo pagamento delle somme dovute per somministrazioni, forniture ed appalti, anche in relazione all'obbligo previsto dall'articolo 183, comma 8 del Tuel.

L'Organo di revisione ha verificato che l'ente ha provveduto a quantificare il debito commerciale scaduto al 31.12.2018, ai sensi dell'articolo 1 co. 859 della L.145/2018 che deve essere pubblicato ai sensi dell'art.33 Dlgs.33/2013.

L'ente **ha** allegato al rendiconto il prospetto sui tempi di pagamento e sui ritardi previsto dal comma 1 dell'articolo 41 del DL 66/2014.

Comunicazione dei dati riferiti a fatture (o richieste equivalenti di pagamento) alla piattaforma certificazione crediti

L'ente **ha** dato attuazione alle procedure di cui ai commi 4 e 5 dell'art. 7bis del D.L. 35/2013.

Conciliazione tra risultato della gestione di competenza e il risultato di amministrazione

Il risultato della gestione di competenza presenta un **avanzo** di Euro 213.393,71, come risulta dai seguenti elementi:

RISCONTRO RISULTATI DELLA GESTIONE	
Gestione di competenza	2018
SALDO GESTIONE COMPETENZA*	213.393,71
Fondo pluriennale vincolato iscritto in entrata	27.900,00
Fondo pluriennale vincolato di spesa	20.982,60
SALDO FPV	6.917,40
Gestione dei residui	
Maggiori residui attivi riaccertati (+)	11.422,17
Minori residui attivi riaccertati (-)	0,00
Minori residui passivi riaccertati (+)	4.536,47
SALDO GESTIONE RESIDUI	15.958,64
Riepilogo	
SALDO GESTIONE COMPETENZA	213.393,71
SALDO FPV	6.917,40
SALDO GESTIONE RESIDUI	15.958,64
AVANZO ESERCIZI PRECEDENTI APPLICATO	29.533,00
AVANZO ESERCIZI PRECEDENTI NON APPLICATO	383.504,09
RISULTATO DI AMMINISTRAZIONE AL 31/12/2018	649.306,84

*saldo accertamenti e impegni del solo esercizio 2018

Per quanto riguarda il grado di attendibilità delle previsioni e della capacità di riscossione delle entrate finali emerge che:

Entrate	Previsione definitiva (competenza)	Accertamenti in c/competenza	Incassi in c/competenza	%
		(A)	(B)	Incassi/accert.ti in c/competenza
				(B/A*100)
Titolo I	557208,00	545879,21	450259,63	82,48338126
Titolo II	107897,00	98493,60	89382,40	90,74944971
Titolo III	302354,00	285672,64	130694,12	45,74961046
Titolo IV	109900,00	107151,83	64405,70	60,10695291
Titolo V	0,00	0,00	0,00	0

Nel 2018, l'Organo di revisione, nello svolgimento dell'attività di vigilanza sulla regolarità dei rapporti finanziari tra Ente locale e concessionario della riscossione ai sensi dell'art. 239, co. 1, lett. c), del TUEL, non ha rilevato irregolarità e/o suggerito misure correttive non adottate dall'Ente.

L'Organo di revisione ha verificato che il concessionario abbia riversato il riscosso nel conto di tesoreria dell'Ente locale con la periodicità stabilita dall'art. 7, co. 2, lett. gg-septies) del d.l. n. 70/2011, convertito dalla l. n. 106/2011 e s.m.i.

La gestione della parte corrente, distinta dalla parte in conto capitale, integrata con l'applicazione a bilancio dell'avanzo / disavanzo derivante dagli esercizi precedenti, presenta per l'anno 2018 la seguente situazione:

EQUILIBRIO ECONOMICO-FINANZIARIO		COMPETENZA (ACCERTAMENTI E IMPEGNI IMPUTATI ALL'ESERCIZIO)	
Fondo di cassa all'inizio dell'esercizio		246132,69	
A) Fondo pluriennale vincolato per spese correnti iscritto in entrata	(+)		5940,00
AA) Recupero disavanzo di amministrazione esercizio precedente	(-)		0,00
B) Entrate Titoli 1.00 - 2.00 - 3.00 <i>di cui per estinzione anticipata di prestiti</i>	(+)		930045,45 0,00
C) Entrate Titolo 4.02.06 - Contributi agli investimenti direttamente destinati al rimborso dei prestiti da amministrazioni pubbliche	(+)		0,00
D) Spese Titolo 1.00 - Spese correnti	(-)		690027,50
DD) Fondo pluriennale vincolato di parte corrente (di spesa)	(-)		3500,00
E) Spese Titolo 2.04 - Altri trasferimenti in conto capitale	(-)		0,00
F) Spese Titolo 4.00 - Quote di capitale amm.to dei mutui e prestiti obbligazionari <i>di cui per estinzione anticipata di prestiti</i>	(-)		17020,26 0,00
<i>- di cui Fondo anticipazioni di liquidità (DL 35/2013 e successive modifiche e rifinanziamenti)</i>			0,00
G) Somma finale (G=A-AA+B+C-D-DD-E-F)			225437,69
ALTRE POSTE DIFFERENZIALI, PER ECCEZIONI PREVISTE DA NORME DI LEGGE E DAI PRINCIPI CONTABILI, CHE HANNO EFFETTO SULL'EQUILIBRIO EX ARTICOLO 162, COMMA 6, DEL TESTO UNICO DELLE LEGGI SULL'ORDINAMENTO DEGLI ENTI LOCALI			
H) Utilizzo avanzo di amministrazione per spese correnti <i>di cui per estinzione anticipata di prestiti</i>	(+)		2533,00 0,00
I) Entrate di parte capitale destinate a spese correnti in base a specifiche disposizioni di legge o dei principi contabili <i>di cui per estinzione anticipata di prestiti</i>	(+)		7500,00 0,00
L) Entrate di parte corrente destinate a spese di investimento in base a specifiche disposizioni di legge o dei principi contabili	(-)		5202,00
M) Entrate da accensione di prestiti destinate a estinzione anticipata dei prestiti	(+)		0,00
EQUILIBRIO DI PARTE CORRENTE (*)		O=G+H+I-L+M	230268,69
P) Utilizzo avanzo di amministrazione per spese di investimento	(+)		27000,00
Q) Fondo pluriennale vincolato per spese in conto capitale iscritto in entrata	(+)		21960,00
R) Entrate Titoli 4.00-5.00-6.00	(+)		107151,83
C) Entrate Titolo 4.02.06 - Contributi agli investimenti direttamente destinati al rimborso dei prestiti da amministrazioni pubbliche	(-)		0,00
I) Entrate di parte capitale destinate a spese correnti in base a specifiche disposizioni di legge o dei principi contabili	(-)		7500,00
S1) Entrate Titolo 5.02 per Riscossione crediti di breve termine	(-)		0,00
S2) Entrate Titolo 5.03 per Riscossione crediti di medio-lungo termine	(-)		0,00
T) Entrate Titolo 5.04 relative a Altre entrate per riduzione di attività finanziarie	(-)		0,00
L) Entrate di parte corrente destinate a spese di investimento in base a specifiche disposizioni di legge o dei principi contabili	(+)		5202,00
M) Entrate da accensione di prestiti destinate a estinzione anticipata dei prestiti	(-)		0,00
U) Spese Titolo 2.00 - Spese in conto capitale	(-)		115833,81
UU) Fondo pluriennale vincolato in c/capitale (di spesa)	(-)		17482,60
V) Spese Titolo 3.01 per Acquisizioni di attività finanziarie	(-)		922,00
E) Spese Titolo 2.04 - Altri trasferimenti in conto capitale	(+)		0,00
EQUILIBRIO DI PARTE CAPITALE Z= P+Q+R-C-I-S1-S2-T+L-M-U-UU-V+E			19575,42
S1) Entrate Titolo 5.02 per Riscossione crediti di breve termine	(+)		0,00
S2) Entrate Titolo 5.03 per Riscossione crediti di medio-lungo termine	(+)		0,00
T) Entrate Titolo 5.04 relative a Altre entrate per riduzioni di attività finanziarie	(+)		0,00
X1) Spese Titolo 3.02 per Concessione crediti di breve termine	(-)		0,00
X2) Spese Titolo 3.03 per Concessione crediti di medio-lungo termine	(-)		0,00
Y) Spese Titolo 3.04 per Altre spese per incremento di attività finanziarie	(-)		0,00
EQUILIBRIO FINALE W = O+Z+S1+S2+T-X1-X2-Y		11	249844,11

Saldo corrente ai fini della copertura degli investimenti pluriennali:

Equilibrio di parte corrente (O)		230268,69
Utilizzo risultato di amministrazione per il finanziamento di spese correnti (H)	(-)	2533,00
Entrate non ricorrenti che non hanno dato copertura a impegni	(-)	0,00
Equilibrio di parte corrente ai fini della copertura degli investimenti plurienn.		227735,69

Evoluzione del Fondo pluriennale vincolato (FPV) nel corso dell'esercizio 2018

L'Organo di revisione ha verificato con la tecnica del campionamento:

- la fonte di finanziamento del FPV di parte corrente e di parte capitale;
- la sussistenza dell'accertamento di entrata relativo a obbligazioni attive scadute ed esigibili che contribuiscono alla formazione del FPV;
- la costituzione del FPV in presenza di obbligazioni giuridiche passive perfezionate;
- la corretta applicazione dell'art.183, comma 3 del TUEL in ordine al FPV riferito ai lavori pubblici;
- la formulazione di adeguati cronoprogrammi di spesa in ordine alla imputazione e reimputazione di impegni e di residui passivi coperti dal FPV;
- l'esigibilità dei residui passivi coperti da FPV negli esercizi 2018-2019-2020 di riferimento.

La composizione del FPV finale 31/12/2018 è la seguente:

FPV	01/01/2018	31/12/2018
FPV di parte corrente	5.940	3.500
FPV di parte capitale	21.960	17.482,60
FPV per partite finanziarie		

L'alimentazione del Fondo Pluriennale Vincolato di parte corrente:

	2016	2017	2018
Fondo pluriennale vincolato corrente accantonato al 31.12	6945	5940	3500
- di cui FPV alimentato da entrate vincolate accertate in c/competenza			
- di cui FPV alimentato da entrate libere accertate in c/competenza per finanziare i soli casi ammessi dal principio contabile **			
- di cui FPV alimentato da entrate libere accertate in c/competenza per finanziare i casi di cui al punto 5.4a del principio contabile 4/2***	6945	5940	3500
- di cui FPV alimentato da entrate vincolate accertate in anni precedenti			
- di cui FPV alimentato da entrate libere accertate in anni precedenti per finanziare i soli casi ammessi dal principio contabile			
- di cui FPV da riaccertamento straordinario			

L'alimentazione del Fondo Pluriennale Vincolato di parte capitale:

	2016	2017	2018
Fondo pluriennale vincolato c/capitale accantonato al 31.12	16784,29	21960	17482,6
- di cui FPV alimentato da entrate vincolate e destinate investimenti accertate in c/competenza	16784,29	21960	17482,6
- di cui FPV alimentato da entrate vincolate e destinate investimenti accertate in anni precedenti			
- di cui FPV da riaccertamento straordinario			

Risultato di amministrazione

L'Organo di revisione ha verificato e attesta che:

- a) Il risultato di amministrazione dell'esercizio 2018, presenta un **avanzo** di Euro 649.306,84, come risulta dai seguenti elementi:

		GESTIONE		
		RESIDUI	COMPETENZA	TOTALE
Fondo cassa al 1° gennaio				246132,69
RISCOSSIONI	(+)	262654,11	855027,14	1117681,25
PAGAMENTI	(-)	192854,22	801997,93	994852,15
SALDO DI CASSA AL 31 DICEMBRE	(=)			368961,79
PAGAMENTI per azioni esecutive non regolarizzate al 31 dicembre	(-)			0,00
FONDO DI CASSA AL 31 DICEMBRE	(=)			368961,79
RESIDUI ATTIVI	(+)	157927,17	303123,33	461050,50
<i>di cui derivanti da accertamenti di tributi effettuati sulla base della stima del dipartimento delle finanze</i>				
RESIDUI PASSIVI	(-)	16964,02	142758,83	159722,85
FONDO PLURIENNALE VINCOLATO PER SPESE CORRENTI ⁽¹⁾	(-)			3500,00
FONDO PLURIENNALE VINCOLATO PER SPESE IN CONTO CAPITALE ⁽¹⁾	(-)			17482,60
RISULTATO DI AMMINISTRAZIONE AL 31 DICEMBRE (A)	(=)			649306,84

⁽¹⁾ Indicare l'importo del fondo pluriennale vincolato risultante dal conto del bilancio (in spesa).

b) Il risultato di amministrazione nell'ultimo triennio ha avuto la seguente evoluzione:

	2016	2017	2018
Risultato d'amministrazione (A)	282.137,68	413.037,09	649.306,84
<i>composizione del risultato di amministrazione:</i>			
Parte accantonata (B)	55.654,00	159.831,00	314.323,00
Parte vincolata (C)	13.783,99	16.397,23	35.009,71
Parte destinata agli investimenti (D)	263,06	64.298,77	76.449,61
Parte disponibile (E= A-B-C-D)	212.436,63	172.510,09	223.524,52

L'Organo di revisione ha verificato che alla chiusura dell'esercizio le entrate esigibili che hanno finanziato spese di investimento per le quali, sulla base del principio contabile applicato di cui all'All.4/2 al D.Lgs.118/2011 e s.m.i., non è stato costituito il F.P.V., sono confluite nella corrispondente quota del risultato di amministrazione vincolato, destinato ad investimento o libero, a seconda della fonte di finanziamento.

ANALISI DELLA GESTIONE DEI RESIDUI

L'ente ha provveduto al riaccertamento ordinario dei residui attivi e passivi al 31/12/2018 come previsto dall'art. 228 del TUEL con atto G.C. n. 18 del 12.03.2019 munito del parere dell'Organo di revisione.

L'Organo di revisione ha verificato il rispetto dei principi e dei criteri di determinazione dei residui attivi e passivi disposti dagli articoli 179, 182, 189 e 190 del TUEL.

L'Organo di revisione ha verificato che i crediti riconosciuti formalmente come assolutamente inesigibili o insussistenti per l'avvenuta legale estinzione (prescrizione) o per indebitato o erroneo accertamento del credito sono stati definitivamente eliminati dalle scritture e dai documenti di bilancio.

L'Organo di revisione ha verificato che il riconoscimento formale dell'assoluta inesigibilità o insussistenza è stato adeguatamente motivato:

- attraverso l'analitica descrizione delle procedure seguite per la realizzazione dello stesso prima della sua eliminazione totale o parziale;
- indicando le ragioni che hanno condotto alla maturazione della prescrizione.

L'Organo di revisione ha verificato conseguentemente che **è stato** adeguatamente ridotto il FCDE.

Dall'analisi dell'andamento della riscossione in conto residui nell'ultimo quinquennio relativamente alle principali entrate risulta quanto segue:

Residui attivi		Esercizi precedenti	2014	2015	2016	2017	2018	Totale residui conservati al 31.12.2018	FCDE al 31.12.2018
IMU	Residui iniziali	7.548,97	17.435,69	421,83	48.898,01	33.664,54	55.481,44	4.384,05	
	Riscossione/residui al 31.12	18.556,61	20.507,78	1.528,17	53.309,53	35.124,13	61.247,97		
	Percentuale di riscossione	246%	118%	362%	109%	104%	110%		
Tarsu - Tia - Tari	Residui iniziali	88.688,39	43.819,68	34.919,28	57.890,07	82.870,25	107.225,68	141.941,16	117.623,00
	Riscossione/residui al 31.12	55.167,87	36.259,64	27.868,96	29.189,93	34.336,55	35.733,53		
	Percentuale di riscossione	62%	83%	80%	50%	41%	33%		
Sanzioni per violazioni codice della strada	Residui iniziali		550,10		8.964,80	22.217,70	29.936,79	145.874,42	100.000,00
	Riscossione/residui al 31.12		550,10			820,30	14.242,12		
	Percentuale di riscossione		100%		0%	4%	48%		
Fitti attivi e canoni patrimoniali	Residui iniziali	36.824,66	39.870,02	7.527,07	17.600,99	22.786,88	28.598,51	36.842,21	29.371,00
	Riscossione/residui al 31.12	5.544,08	3.340,75	1.198,40	4.807,65	4.113,97	2.163,09		
	Percentuale di riscossione	15%	8%	16%	27%	18%	8%		
Proventi da permesso di costruire	Residui iniziali					58.853,35	99.911,79	42.916,95	
	Riscossione/residui al 31.12					58.853,35	99.720,97		
	Percentuale di riscossione					100%	100%		

^[1] Sono comprensivi dei residui di competenza

Fondo crediti di dubbia esigibilità

L'ente ha provveduto all'accantonamento di una quota del risultato di amministrazione al fondo crediti di dubbia esigibilità come richiesto al punto 3.3 del principio contabile applicato 4.2. al D.Lgs.118/2011 e s.m.i..

Fondi spese e rischi futuri

Fondo perdite aziende e società partecipate

È stata accantonata la somma di euro 13.000 per tutelarsi in caso di ripiano di disavanzo della società C.L.I.R. S.p.A. in quanto una serie di Enti che ne fanno parte hanno deciso di non svolgere più il servizio di raccolta rifiuti con la predetta società ma cercarne una che offre un servizio più vantaggioso.

Fondo indennità di fine mandato

È stato costituito un fondo per indennità di fine mandato pari ad € 2.500

Altri fondi e accantonamenti

Sono stati accantonati € 5.000 per i rinnovi contrattuali ed € 9.000 per spese potenziali.

L'Organo di Revisione ha verificato la congruità degli accantonamenti per le passività potenziali probabili.

SERVIZI CONTO TERZI E PARTITE DI GIRO

L'Organo di revisione ha provveduto ad accertare l'equivalenza tra gli accertamenti e gli impegni di spesa dei capitoli relativi ai servizi per conto terzi e risultano **essere** equivalenti.

L'Organo di revisione ha verificato che la contabilizzazione delle poste inserite tra i servizi per conto di terzi e le partite di giro è conforme con quanto stabilito dal principio contabile applicato 4/2, par. 7.

ANALISI INDEBITAMENTO E GESTIONE DEL DEBITO

L'Ente ha rispettato il limite di indebitamento disposto dall'art. 204 del TUEL ottenendo le seguenti percentuali d'incidenza degli interessi passivi sulle entrate correnti:

Parte II) SEZIONE II - DATI CONTABILI: INDEBITAMENTO E STRUMENTI DI FINANZA DERIVATA

1. Tabella dimostrativa del rispetto del limite di indebitamento

ENTRATE DA RENDICONTO 2016	Importi in euro	%
1) Entrate correnti di natura tributaria, contributiva e perequativa (Titolo I)	486.101	
2) Trasferimenti correnti (Titolo II)	96.094	
3) Entrate extratributarie (Titolo III)	144.280	
(A) TOTALE PRIMI TRE TITOLI ENTRATE RENDICONTO 2016	726.475	
(B) LIVELLO MASSIMO DI SPESA ANNUA AI SENSI DELL'ART. 204 TUEL (10% DI A)	72.647	
ONERI FINANZIARI DA RENDICONTO 2018		
(C) Ammontare complessivo di interessi per mutui, prestiti obbligazionari, aperture di credito e garanzie di cui all'articolo 207 del TUEL al 31/12/2018(1)	1.222	
(D) Contributi erariali in c/interessi su mutui	0	
(E) Ammontare interessi riguardanti debiti espressamente esclusi dai limiti di indebitamento	0	
(F) Ammontare disponibile per nuovi interessi (F=B-C+D+E)	71.426	
(G) Ammontare oneri finanziari complessivi per indebitamento e garanzie al netto dei contributi esclusi (G=C-D-E)	1.222	
Incidenza percentuale sul totale dei primi tre titoli delle entrate rendiconto 2016 (G/A)*100		16,82%

1) La lettera C) comprende: ammontare interessi per mutui, prestiti obbligazionari, aperture di credito e garanzie di cui all'articolo 207 del TUEL autorizzati fino al 31/12/2016 e ammontare interessi per mutui, prestiti obbligazionari, aperture di credito e garanzie di cui all'articolo 207 del TUEL autorizzati nell'esercizio in corso.

Nella tabella seguente è dettagliato il debito complessivo:

TOTALE DEBITO CONTRATTO		
1) Debito complessivo contratto al 31/12/2017	+	30.090,69
2) Rimborsi mutui effettuati nel 2018	-	17.020,26
3) Debito complessivo contratto nell'esercizio 2018	+	0,00
TOTALE DEBITO	=	13.070,43

L'indebitamento dell'ente ha avuto la seguente evoluzione:

Anno	2016	2017	2018
Residuo debito (+)	66.825,17	46.316,46	30.090,69
Nuovi prestiti (+)			
Prestiti rimborsati (-)	20.508,71	16.225,77	17.020,26
Estinzioni anticipate (-)			
Altre variazioni +/- (da specificare)			
Totale fine anno	46.316,46	30.090,69	13.070,43
Nr. Abitanti al 31/12	1.104,00	1.114,00	1.106,00
Debito medio per abitante	41,95	27,01	11,82

Gli oneri finanziari per ammortamento prestiti ed il rimborso degli stessi in conto capitale registra la seguente evoluzione:

Oneri finanziari per ammortamento prestiti ed il rimborso degli stessi in conto capitale			
Anno	2016	2017	2018
Oneri finanziari	3.002,35	2.016,09	1.221,60
Quota capitale	20.508,71	16.225,77	17.020,26
Totale fine anno	23.511,06	18.241,86	18.241,86

L'ente nel 2018 **non** ha effettuato operazioni di rinegoziazione dei mutui.

Utilizzo di anticipazione di liquidità Cassa depositi e prestiti

L'Ente non ha fatto ricorso all'anticipazione.

Contratti di leasing

L'ente non ha fatto ricorso.

Strumenti di finanza derivata

L'Ente non ha in corso contratti relativi a strumenti finanziari derivati:

VERIFICA OBIETTIVI DI FINANZA PUBBLICA

L'Ente **ha** conseguito il saldo relativo al rispetto degli obiettivi dei vincoli di finanza pubblica per l'esercizio 2018, ai sensi della Legge 243/2012, come modificata dalla Legge 164/2016, della Legge 232/2016 art. 1 commi da 465 a 503, come modificata dalla legge 205/2017, e in applicazione a quanto previsto dalla Circolare MEF – RGS 5/2018, come modificata dalla Circolare MEF RGS 25/2018 in materia di utilizzo avanzo di amministrazione per investimenti, tenuto conto altresì di quanto disposto dall'art. 1 comma 823 Legge 145/2018.

L'ente **ha** provveduto in data 13.03.2019 a trasmettere al Ministero dell'economia e delle finanze, la certificazione secondo i prospetti allegati al decreto del Ministero dell'Economia e delle finanze n. 38605 del 14.03.2019_.

L'Organo di Revisione ha provveduto a verificare che i dati trasmessi con la certificazione dei risultati corrispondono alle risultanze del Rendiconto della Gestione.

ANALISI DELLE ENTRATE E DELLE SPESE**Entrate**

In merito all'attività di verifica e di controllo delle dichiarazioni e dei versamenti, l'Organo di revisione, con riferimento all'analisi di particolari entrate in termini di efficienza nella fase di accertamento e riscossione, rileva che sono stati conseguiti i risultati attesi e che in particolare le entrate per il recupero dell'evasione sono state le seguenti:

	Accertamenti	Riscossioni	FCDE Accantonamento	FCDE
			Competenza Esercizio 2018	Rendiconto 2018
Recupero evasione IMU	41.810,00	22.329,00	4.853,25	28.329,00
Recupero evasione TARSU/TIA/TARES	-	-	-	-
Recupero evasione COSAP/TOSAP	-	-	-	-
Recupero evasione altri tributi	-	-	-	-
TOTALE	41.810,00	22.329,00	4.853,25	28.329,00

La movimentazione delle somme rimaste a residuo per recupero evasione è stata la seguente:

	Importo	%
Residui attivi al 1/1/2018	31.479,00	
Residui riscossi nel 2018	2.177,09	
Residui eliminati (+) o riaccertati (-)		
Residui al 31/12/2018	29.301,91	93,08%
Residui della competenza	19.481,00	
Residui totali	48.782,91	
FCDE al 31/12/2018	33.829,00	69,35%

IMU

Le entrate accertate nell'anno 2018 sono aumentate rispetto a quelle dell'esercizio 2017 in quanti numerosi contribuenti hanno provveduto a versare l'Imu non pagata negli esercizi precedenti in vista dell'attività di accertamento messa in atto dall'ufficio tributi

La movimentazione delle somme rimaste a residuo per IMU è stata la seguente:

Movimentazione delle somme rimaste a residuo per IMU		
	Importo	%
Residui attivi al 1/1/2018	55.481,44	
Residui riscossi nel 2018	61.247,97	
Residui eliminati (+) o riaccertati (-)		
Residui al 31/12/2018	-5.766,53	-10,39%
Residui della competenza	4.384,05	
Residui totali	-1.382,48	
FCDE al 31/12/2018	0,00	0,00%

TASI

Le entrate accertate nell'anno 2018 sono pari a quelle dell'esercizio 2017.

La movimentazione delle somme rimaste a residuo per IMU è stata la seguente:

Movimentazione delle somme rimaste a residuo per TASI		
	Importo	%
Residui attivi al 1/1/2018	19.836,00	
Residui riscossi nel 2018	22.407,50	
Residui eliminati (+) o riaccertati (-)		
Residui al 31/12/2018	-2.571,50	-12,96%
Residui della competenza	78,00	
Residui totali	-2.493,50	
FCDE al 31/12/2018	0,00	0,00%

TARSU-TIA-TARI

Le entrate accertate nell'anno 2018 permettono la totale copertura dei costi e hanno avuto un leggero aumento.

La movimentazione delle somme rimaste a residuo per TARSU-TIA-TARI è stata la seguente:

Movimentazione delle somme rimaste a residuo per TARSU-TIA-TARI		
	Importo	%
Residui attivi al 1/1/2018	107.225,68	
Residui riscossi nel 2018	35.733,53	
Residui eliminati (+) o riaccertati (-)		
Residui al 31/12/2018	71.492,15	66,67%
Residui della competenza	70.449,01	
Residui totali	141.941,16	
FCDE al 31/12/2018	117.623,00	83%

Contributi per permessi di costruire

Gli accertamenti negli ultimi tre esercizi hanno subito la seguente evoluzione:

Contributi permessi a costruire e relative sanzioni	2016	2017	2018
Accertamento	141.814,66	187.679,82	105.886,07
Riscossione	71.191,34	146.621,38	63.139,94

La destinazione percentuale del contributo al finanziamento della spesa del titolo 1 è stata la seguente:

Contributi per permessi a costruire e relative sanzioni destinati a spesa corrente		
Anno	importo	% x spesa corr.
2016	35.238,00	5,22%
2017	28.605,00	4,22%
2018	7.500,00	1,09%

Sanzioni amministrative pecuniarie per violazione codice della strada

(artt. 142 e 208 D.Lgs. 285/92)

Le somme accertate negli ultimi tre esercizi hanno subito la seguente evoluzione:

Sanzioni amministrative pecuniarie per violazione codice della strada

	2016	2017	2018
accertamento	23.306,50	22.720,10	164.978,32
riscossione	12.976,30	13.343,91	38.546,21
%riscossione	55,68	58,73	23,36
FCDE		18086	100.000,00

La movimentazione delle somme rimaste a residuo è stata la seguente:

	Importo	%
Residui attivi al 1/1/2018	29.936,79	
Residui riscossi nel 2018	14.242,12	
Residui eliminati (+) o riaccertati (-)		
Residui al 31/12/2018	15.694,67	52,43%
Residui della competenza	130.179,75	
Residui totali	145.874,42	
FCDE al 31/12/2018	100.000,00	69%

Proventi dei beni dell'ente: fitti attivi e canoni patrimoniali

Le entrate accertate nell'anno 2018 sono rimaste invariate rispetto a quelle dell'esercizio 2017 per i

La movimentazione delle somme rimaste a residuo per fitti attivi e canoni patrimoniali è stata la seguente:

	Importo	%
Residui attivi al 1/1/2018	28.598,51	
Residui riscossi nel 2018	2.163,09	
Residui eliminati (+) o riaccertati (-)		
Residui al 31/12/2018	26.435,42	92,44%
Residui della competenza	10.406,79	
Residui totali	36.842,21	
FCDE al 31/12/2018	29.371,00	80%

Spese correnti

La comparazione delle spese correnti, riclassificate per macroaggregati, impegnate negli ultimi due esercizi evidenzia:

Macroaggregati		rendiconto 2017	rendiconto 2018	variazione
101	redditi da lavoro dipendente	167.421,51	165.512,12	-1.909,39
102	imposte e tasse a carico ente	13.819,06	14.032,04	212,98
103	acquisto beni e servizi	404.548,06	397.140,17	-7.407,89
104	trasferimenti correnti	35.646,47	39.512,19	3.865,72
105	trasferimenti di tributi			0,00
106	fondi perequativi			0,00
107	interessi passivi	2.016,09	1.221,60	-794,49
108	altre spese per redditi di capitale			0,00
109	rimborsi e poste correttive delle entrate	22.681,64	45.482,78	22.801,14
110	altre spese correnti	32.011,09	27.126,60	-4.884,49
TOTALE		678.143,92	690.027,50	11.883,58

Spese per il personale

La spesa per redditi di lavoro dipendente sostenuta nell'anno 2018, e le relative assunzioni hanno rispettato:

- i vincoli disposti dall'art. 3, comma 5 e 5 quater del D.L. 90/2014, dell'art.1 comma 228 della Legge 208/2015 e dell'art.16 comma 1 bis del D.L. 113/2016, e dall'art. 22 del D.L. 50/2017, sulle assunzioni di personale a tempo indeterminato per gli enti soggetti al pareggio di bilancio e al comma 762 della Legge 208/2015, comma 562 della Legge 296/2006 per gli enti che nel 2015 non erano assoggettati al patto di stabilità;
- i vincoli disposti dall'art. 9, comma 28 del D.L. 78/2010 sulla spesa per personale a tempo determinato, con convenzioni o con contratti di collaborazione coordinata e continuativa; che obbligano a non superare la spesa dell'anno 2009;
- l'obbligo di riduzione della spesa di personale disposto dall'art. 1 comma 557 della Legge 296/2006 rispetto a valore medio del triennio 2011/2013 che risulta di euro 216.387,41;
- il limite di spesa degli enti in precedenza non soggetti ai vincoli del patto di stabilità interno;
- l'art.40 del D. Lgs. 165/2001;
- l'art. 22, co.2 del D.L. n. 50/2017: tale articolo ha modificato l'art. 1, co. 228, secondo periodo, della L. nr. 208/2015, prevedendo, a partire dal 2017, per i Comuni con popolazione compresa tra i 1.000 ed i 3.000 abitanti che hanno rilevato nell'anno precedente una spesa per il personale inferiore al 24% della media delle entrate correnti registrate nei conti consuntivi dell'ultimo triennio, l'innalzamento della percentuale del turnover da 75% al 100%;
- l'ammontare complessivo delle risorse destinate annualmente al trattamento accessorio del personale come previsto dal comma 2 dell'art.23 del D. Lgs. 75/2017.

Gli oneri della contrattazione decentrata impegnati nell'anno 2018, non superano il corrispondente importo impegnato per l'anno 2016 e sono automaticamente ridotti in misura proporzionale alla riduzione del personale in servizio, tenendo conto del personale assumibile ai sensi della normativa vigente, come disposto dall'art.9 del D.L. 78/2010.

La spesa di personale sostenuta nell'anno 2018 rientra nei limiti di cui all'art.1, comma 557 e 557 quater della Legge 296/2006.

	Media 2011/2013	rendiconto
	2008 per enti non soggetti al patto	2018
Spese macroaggregato 101	193.394,70	122.741,95
Spese macroaggregato 103	18.100,12	
Irap macroaggregato 102	13.314,62	11.147,85
Altre spese: reiscrizioni imputate all'esercizio successivo		
Altre spese: personale in convenzione	18.100,00	34.990,90
Altre spese: art. 110 comma 1		40.145,17
Altre spese: da specificare.....		
Totale spese di personale (A)	242.909,44	209.025,87
(-) Componenti escluse (B)	26.522,03	9.238,00
(-) Altre componenti escluse:		
di cui rinnovi contrattuali		
(=) Componenti assoggettate al limite di spesa A-B	216.387,41	199.787,87
(ex art. 1, comma 557, legge n. 296/ 2006 o comma 562)		

L'Organo di revisione ha certificato la costituzione del fondo per il salario accessorio.

L'Organo di revisione ha rilasciato il parere sull'accordo decentrato integrativo.

VERIFICA RISPETTO VINCOLI IN MATERIA DI CONTENIMENTO DELLE SPESE

L'Ente, avendo provveduto all'approvazione del Rendiconto 2018 entro il termine del 30/04/2019 non è tenuto al rispetto dei seguenti vincoli:

- Vincoli previsti dall'articolo 6 del dl 78/2010 e da successive norme di finanza pubblica in materia di:

- *spese per studi ed incarichi di consulenza (comma 7);*
- *per relazioni pubbliche, convegni, pubblicità e di rappresentanza (comma 8);*
- *per sponsorizzazioni (comma 9);*
- *per attività di formazione (comma 13)*

e dei vincoli previsti dall'art.27 comma 1 del D.L. 112/2008:

- Limitazione incarichi in materia informatica
- Sussistenza dei presupposti per acquisto immobili

RAPPORTI CON ORGANISMI PARTECIPATI

Verifica rapporti di debito e credito con i propri enti strumentali e le società controllate e partecipate

Crediti e debiti reciproci

L'Organo di revisione, ai sensi dell'art.11, comma 6 lett. J del d.lgs.118/2011, ha verificato che è stata effettuata la conciliazione dei rapporti creditori e debitori tra l'Ente e gli organismi partecipati.

L'Organo di revisione ha verificato che i prospetti dimostrativi di cui all'art. 11, comma,6, lett. j), d.lgs. n.118/2001 riportanti i debiti e i crediti reciproci tra l'Ente e gli organismi partecipati recano l'asseverazione, oltre che del presente Organo di revisione, anche dell'organo di controllo dei relativi enti e società controllati e partecipati.

Costituzione di società e acquisto di partecipazioni societarie

L'Ente, nel corso dell'esercizio 2018, non ha proceduto alla costituzione di una nuova/nuove società o all'acquisizione di una nuova/nuove partecipazioni societarie.

Razionalizzazione periodica delle partecipazioni pubbliche

L'Ente ha provveduto in data 30.11.2018 all'analisi dell'assetto complessivo di tutte le partecipazioni possedute, dirette e indirette, predisponendo, ove ne ricorrano i presupposti, un piano di riassetto per la loro razionalizzazione.

L'Organo di revisione dà atto che nessuna società controllata/partecipata ha subito perdite nel corso dell'esercizio 2018 e nei due precedenti.

Ulteriori controlli in materia di organismi partecipati

Infine, l'Organo di revisione dà atto che i dati inviati dagli enti alla banca dati del Dipartimento del Tesoro sono congruenti con le informazioni sugli organismi partecipati allegate alla relazione sulla gestione.

CONTO ECONOMICO

Nel conto economico della gestione sono rilevati i componenti positivi e negativi secondo criteri di competenza economica così sintetizzati:

Il conto economico è stato formato sulla base del sistema contabile concomitante integrato con la contabilità finanziaria (attraverso la matrice di correlazione di Arconet) e con la rilevazione, con la tecnica della partita doppia delle scritture di assestamento e rettifica.

Nella predisposizione del conto economico sono stati rispettati i principi di competenza economica ed in particolare i criteri di valutazione e classificazione indicati nei punti da 4.1 a 4.36, del principio contabile applicato n.4/3.

STATO PATRIMONIALE

Gli enti con popolazione inferiore a 5.000 abitanti che si sono avvalsi della facoltà di rinviare all'esercizio 2017 la tenuta della contabilità economico patrimoniale, sulla base del punto 9.1 del principio contabile applicato 4/3 hanno provveduto:

- a) alla riclassificazione delle voci dello stato patrimoniale al 01.01.2018 in base alla FAQ Arconet 22/2017;
- b) all'applicazione dei nuovi criteri di valutazione dell'attivo e del passivo.

I prospetti riguardanti l'inventario e lo stato patrimoniale al 1° gennaio dell'esercizio di avvio della nuova contabilità, riclassificati e rivalutati, con l'indicazione delle differenze di rivalutazione, sono allegati al rendiconto e saranno oggetto di approvazione del Consiglio in sede di approvazione del rendiconto dell'esercizio di avvio della contabilità economico patrimoniale, unitariamente ad un prospetto che evidenzia il raccordo tra la vecchia e la nuova classificazione.

La valutazione dell'ente dal punto di vista della situazione patrimoniale è riepilogata nella relazione sulla gestione allegata al rendiconto.

RELAZIONE DELLA GIUNTA AL RENDICONTO

L'Organo di revisione prende atto che l'ente ha predisposto la relazione della giunta in aderenza a quanto previsto dall'articolo 231 del TUEL, secondo le modalità previste dall'art.11, comma 6 del d.lgs.118/2011.

CONCLUSIONI

Tenuto conto di tutto quanto esposto, rilevato e proposto si attesta la corrispondenza del rendiconto alle risultanze della gestione e si esprime giudizio positivo per l'approvazione del rendiconto dell'esercizio finanziario 2018.

L'ORGANO DI REVISIONE

DOTT. CARLO ALDO MERICO